



ESTADO DO PARÁ
MUNICÍPIO DE SANTANA DO ARAGUAIA
CNPJ: 05.832.977/0001-99
SECRETARIA MUNICIPAL DE ADMINISTRAÇÃO

CERTIDÃO DE PUBLICAÇÃO

Certifica – se para devidos fins de direitos e para que sirva de documento hábil, que esta Secretaria Municipal de Administração fez a publicação no mural da sede da Prefeitura de Santana do Araguaia, Estado do Pará, o seguinte Relatório:

- **RREO - Relatório Resumido da Execução Orçamentária - Balanço Orçamentário - Orçamentos Fiscal e da Seguridade Social – 1º Bimestre de 2019 (Janeiro a Fevereiro).**

A publicação foi realizada em conformidade com o artigo 145 da Lei Orgânica do Município, declaro aos devidos fins que o mural desta Prefeitura é o meio oficial de publicação de Leis da Prefeitura de Santana do Araguaia-PA.

Santana do Araguaia – PA, aos 29 de março de 2019.

Vagner Dias Oliveira
Secretário Mun. de Administração
Decreto nº 970/2017


Estado do Pará
 Pref. Mun. de Santana do Araguaia
 PUBLICADO
 Em 29/03/2019
 Sob o Nº
 Secretaria de Administração

RELATÓRIO RESUMIDO DA EXECUÇÃO ORÇAMENTÁRIA
 BALANÇO ORÇAMENTÁRIO
 ORÇAMENTOS FISCAL E DA SEGURIDADE SOCIAL
 1º bimestre de 2019 (Janeiro a Fevereiro)

Pará
 Governo Municipal de Santana do Araguaia
 Consórcio

RREO - ANEXO 1 (LRF, Art 52, inciso I, alínea 'a' e 'b' do inciso II e § 10.) R\$ 1,00

RECEITAS ORÇAMENTÁRIAS	PREVISÃO INICIAL	PREVISÃO ATUALIZADA (a)	RECEITAS REALIZADAS			SALDO A REALIZAR (a-c)
			NO BIMESTRE (b)	% b/a	ATÉ O BIMESTRE (c)	
RECEITAS (exceto intra-orçamentárias) (I)	140.820.000,00	140.820.000,00	21.669.287,36	15,39	21.669.287,36	119.150.712,64
RECEITAS CORRENTES	128.830.000,00	128.830.000,00	21.669.287,36	16,82	21.669.287,36	107.160.712,64
IMPOSTOS, TAXAS E CONTRIBUIÇÕES DE MELHORIA	8.464.890,00	8.464.890,00	1.377.201,62	16,27	1.377.201,62	7.087.688,38
Impostos	6.614.890,00	6.614.890,00	1.161.015,53	17,55	1.161.015,53	5.453.874,47
Taxas	1.400.000,00	1.400.000,00	216.186,09	15,44	216.186,09	1.183.813,91
Contribuição de melhoria	450.000,00	450.000,00	0,00	0,00	0,00	450.000,00
CONTRIBUIÇÕES	4.521.110,00	4.521.110,00	387.759,87	8,58	387.759,87	4.133.350,13
Contribuições sociais	3.521.110,00	3.521.110,00	0,00	0,00	0,00	3.521.110,00
Contribuições econômicas	0,00	0,00	0,00	0,00	0,00	0,00
Contribuição para entidades privadas de serviços sociais e de formação profissional.	0,00	0,00	0,00	0,00	0,00	0,00
Contribuição para o custeio do serviço de iluminação pública	0,00	0,00	0,00	0,00	0,00	0,00
RECEITA PATRIMONIAL	1.000.000,00	1.000.000,00	387.759,87	38,78	387.759,87	612.240,13
Exploração do Patrimônio Imobiliário do Estado	1.855.000,00	1.855.000,00	20.275,43	1,09	20.275,43	1.834.724,57
Valores mobiliários	100.000,00	100.000,00	0,00	0,00	0,00	100.000,00
Delegação de Serviços Públicos Mediante Concessão, Permissão, Autorização ou Licença.	1.635.000,00	1.635.000,00	20.275,43	1,24	20.275,43	1.614.724,57
Exploração de Recursos Naturais.	0,00	0,00	0,00	0,00	0,00	0,00
Exploração do Patrimônio Intangível.	0,00	0,00	0,00	0,00	0,00	0,00
Cessão de Direitos.	120.000,00	120.000,00	0,00	0,00	0,00	120.000,00
Demais Receitas Patrimoniais.	0,00	0,00	0,00	0,00	0,00	0,00
RECEITA AGROPECUÁRIA	0,00	0,00	0,00	0,00	0,00	0,00
RECEITA INDUSTRIAL	0,00	0,00	0,00	0,00	0,00	0,00
RECEITA DE SERVIÇOS	510.000,00	510.000,00	1.620,00	0,32	1.620,00	508.380,00
Serviços Administrativos e Comerciais Gerais	340.000,00	340.000,00	1.620,00	0,48	1.620,00	338.380,00
Serviços e Atividades Referentes à Navegação e ao Transporte	0,00	0,00	0,00	0,00	0,00	0,00
Serviços e Atividades Referentes à Saúde	0,00	0,00	0,00	0,00	0,00	0,00
Serviços e Atividades Financeiras	0,00	0,00	0,00	0,00	0,00	0,00
Outros Serviços	170.000,00	170.000,00	0,00	0,00	0,00	170.000,00
TRANSFERÊNCIAS CORRENTES	112.994.000,00	112.994.000,00	19.882.430,44	17,60	19.882.430,44	93.111.569,56




RELATÓRIO RESUMIDO DA EXECUÇÃO ORÇAMENTÁRIA
 BALANÇO ORÇAMENTÁRIO
 ORÇAMENTOS FISCAL E DA SEGURIDADE SOCIAL
 1º bimestre de 2019 (Janeiro a Fevereiro)

Pará
 Governo Municipal de Santana do Araguaia
 Consolidado

Investimentos	15.861.430,00	15.811.430,00	1.543.151,60	1.534.674,60	1.534.674,60	14.276.755,40	1.533.825,60	8.477,00
Amortização de dívida	1.634.000,00	1.634.000,00	155.873,65	155.873,65	155.873,65	1.478.126,35	155.873,65	0,00
Reserva de contingência	700.000,00	700.000,00	0,00	0,00	0,00	700.000,00	0,00	0,00
DESPESAS (intra-orçamentárias)(IX)	4.180.000,00	4.180.000,00	0,00	0,00	0,00	4.180.000,00	0,00	0,00
SUBTOTAL DAS DESPESAS(X)=(VIII+IX)	145.000.000,00	145.000.000,00	18.924.439,68	18.699.447,07	18.699.447,07	126.075.560,32	15.965.855,66	224.992,61
AMORTIZAÇÃO DA DÍVIDA REFINANCIAMENTO (XI)								
AMORT. DA DÍVIDA INT								
Dívida mobiliária								
Outras dívidas								
AMORT. DA DÍVIDA EXT								
Dívida mobiliária								
Outras dívidas								
SUBTOTAL COM REFINANCIAMENTO (XII)=(XI+XII)	145.000.000,00	145.000.000,00	18.924.439,68	18.699.447,07	18.699.447,07	126.075.560,32	15.965.855,66	224.992,61
SUPERAVIT (XIII)	-	-	-	-	-	-	-	-
TOTAL (XIV)=(XII+XIII)	145.000.000,00	145.000.000,00	18.924.439,68	18.699.447,07	18.699.447,07	126.075.560,32	15.965.855,66	224.992,61
RESERVA DO RPPS	0,00	0,00	0,00	0,00	0,00	0,00	0,00	0,00


RECEITAS ORÇAMENTÁRIAS	PREVISÃO INICIAL	PREVISÃO ATUALIZADA (a)	RECEITAS REALIZADAS		SALDO A REALIZAR (a-c)
			NO BIMESTRE (b)	ATÉ O BIMESTRE (c)	
			% b/a	% c/a	
RECEITAS (intra-orçamentárias) (II)	4.180.000,00	4.180.000,00	15,39	15,39	4.180.000,00
RECEITAS CORRENTES	4.170.000,00	4.170.000,00	0,00	0,00	4.170.000,00
IMPOSTOS, TAXAS E CONTRIBUIÇÕES DE MELHORIA	0,00	0,00	0,00	0,00	0,00
Impostos	0,00	0,00	0,00	0,00	0,00
Taxas	0,00	0,00	0,00	0,00	0,00
Contribuição de melhoria	0,00	0,00	0,00	0,00	0,00

RELATÓRIO RESUMIDO DA EXECUÇÃO ORÇAMENTÁRIA
 BALANÇO ORÇAMENTÁRIO
 ORÇAMENTOS FISCAL E DA SEGURIDADE SOCIAL
 1º bimestre de 2019 (Janeiro a Fevereiro)



DESPESAS INTRA-ORÇAMENTÁRIAS	DOTAÇÃO INICIAL (d)	DOTAÇÃO ATUALIZADA (e)	DESPESAS EMPENHADAS		SALDO (g)=(e-f)	DESPESAS LIQUIDADAS		SALDO (i)=(e-h)	DESPESAS PAGAS ATÉ O BIMESTRE (j)	INSCRITAS EM RESTOS A PAGAR MAO PROCESSADOS (k)
			NO BIMESTRE	ATÉ O BIMESTRE (f)		NO BIMESTRE	ATÉ O BIMESTRE (h)			
Bens, Direitos e Valores Incorporados ao Patrimônio Público	0,00	0,00	0,00	0,00	0,00	0,00	0,00	0,00	0,00	0,00
Demais Receitas Correntes	0,00	0,00	0,00	0,00	0,00	0,00	0,00	0,00	0,00	0,00
RECEITAS DE CAPITAL	10.000,00	10.000,00	10.000,00	10.000,00	0,00	0,00	0,00	0,00	10.000,00	0,00
OPERAÇÕES DE CRÉDITO	0,00	0,00	0,00	0,00	0,00	0,00	0,00	0,00	0,00	0,00
Operações de crédito - Mercado Interno	0,00	0,00	0,00	0,00	0,00	0,00	0,00	0,00	0,00	0,00
Operações de crédito - Mercado Externo	0,00	0,00	0,00	0,00	0,00	0,00	0,00	0,00	0,00	0,00
ALIENAÇÃO DE BENS	10.000,00	10.000,00	10.000,00	10.000,00	0,00	0,00	0,00	0,00	10.000,00	0,00
Alienação de Bens Móveis	0,00	0,00	0,00	0,00	0,00	0,00	0,00	0,00	0,00	0,00
Alienação de Bens Imóveis	0,00	0,00	0,00	0,00	0,00	0,00	0,00	0,00	0,00	0,00
Alienação de Bens Intangíveis	0,00	0,00	0,00	0,00	0,00	0,00	0,00	0,00	0,00	0,00
AMORTIZAÇÕES DE EMPRÉSTIMOS	0,00	0,00	0,00	0,00	0,00	0,00	0,00	0,00	0,00	0,00
TRANSFERÊNCIAS DE CAPITAL	0,00	0,00	0,00	0,00	0,00	0,00	0,00	0,00	0,00	0,00
Transferências da União e de suas Entidades	0,00	0,00	0,00	0,00	0,00	0,00	0,00	0,00	0,00	0,00
Transferências dos Estados e do Distrito Federal e de suas Entidades	0,00	0,00	0,00	0,00	0,00	0,00	0,00	0,00	0,00	0,00
Transferências dos Municípios e de suas Entidades	0,00	0,00	0,00	0,00	0,00	0,00	0,00	0,00	0,00	0,00
Transferências de Instituições Privadas	0,00	0,00	0,00	0,00	0,00	0,00	0,00	0,00	0,00	0,00
Transferências de Outras Instituições Públicas	0,00	0,00	0,00	0,00	0,00	0,00	0,00	0,00	0,00	0,00
Transferências do Exterior	0,00	0,00	0,00	0,00	0,00	0,00	0,00	0,00	0,00	0,00
Transferências de Pessoas Físicas	0,00	0,00	0,00	0,00	0,00	0,00	0,00	0,00	0,00	0,00
Transferências Provenientes de Depósitos Não Identificados	0,00	0,00	0,00	0,00	0,00	0,00	0,00	0,00	0,00	0,00
OUTRAS RECEITAS DE CAPITAL	0,00	0,00	0,00	0,00	0,00	0,00	0,00	0,00	0,00	0,00
Integralização do Capital Social	0,00	0,00	0,00	0,00	0,00	0,00	0,00	0,00	0,00	0,00
Remuneração das Disponibilidades do Tesouro	0,00	0,00	0,00	0,00	0,00	0,00	0,00	0,00	0,00	0,00
Resgate de Títulos do Tesouro	0,00	0,00	0,00	0,00	0,00	0,00	0,00	0,00	0,00	0,00
Demais Receitas de Capital	0,00	0,00	0,00	0,00	0,00	0,00	0,00	0,00	0,00	0,00
DESPESAS (intra-orçamentárias) (IX)	4.180.000,00	4.180.000,00	0,00	0,00	4.180.000,00	0,00	0,00	4.180.000,00	0,00	0,00

RELATÓRIO RESUMIDO DA EXECUÇÃO ORÇAMENTÁRIA
 BALANÇO ORÇAMENTÁRIO
 ORÇAMENTOS FISCAL E DA SEGURIDADE SOCIAL
 1º bimestre de 2019 (Janeiro a Fevereiro)



DESPESAS CORRENTES	4.180.000,00	4.180.000,00	0,00	4.180.000,00	0,00	4.180.000,00	0,00
Pessoal e encargos so	4.180.000,00	4.180.000,00	0,00	4.180.000,00	0,00	4.180.000,00	0,00
DESPESAS DE CAPITAL	0,00	0,00	0,00	0,00	0,00	0,00	0,00
Reserva de Contingênci	0,00	0,00	0,00	0,00	0,00	0,00	0,00

FONTE: SISTEMA: Aspec Informática - UNIDADE RESPONSÁVEL: Prefeitura Municipal de Santana do Araguaia - DATA DA EMISSÃO: 01/04/2019 - HORA DA EMISSÃO: 06:52:56

Notas: (*) - No modelo da STN inexistente coluna para reduções de dotação. Por este motivo, as reduções foram deduzidas na própria coluna de 'Créditos adicionais', motivo pelo qual esta coluna poderá conter valores negativos, não sendo portanto nenhum erro ser exibido valores negativos na coluna 'Créditos adicionais'.

JOSÉ RODRIGUES DE MIRANDA
 PREFEITO MUNICIPAL

RENEBEKS MARTINS GOMES
 CONTADOR

DENNES HENRIQUE RODRIGUES SILVA
 SEC. DE FINANÇAS

RODRIGO CAMATA CRUZ
 CONTROLADOR INTERNO

RELATÓRIO RESUMIDO DA EXECUÇÃO ORÇAMENTÁRIA
 DEMONSTRATIVO DA EXECUÇÃO DAS DESPESAS POR FUNÇÃO/SUBFUNÇÃO/
 ORÇAMENTO FISCAL E DA SEGURIDADE SOCIAL
 1º bimestre de 2019 (Janeiro a Fevereiro)

Pará
 Governo Municipal de Santana do Araguaia
 Conselho Gestor

RREO - Anexo 2 (LRF, Art.52, inciso II, alínea 'c')

FUNÇÃO / SUBFUNÇÃO	DOTAÇÃO INICIAL	DOTAÇÃO ATUALIZADA (a)	DESPESAS EMPENHADAS		SALDO (c) = (a-b)	DESPESAS LIQUIDADAS		SALDO (e) = (a-d)	INSCRITAS EM RESTOS A PAGAR NÃO PROCESSADOS (f)
			NO BIMESTRE	ATÉ O BIMESTRE (b)		NO BIMESTRE	ATÉ O BIMESTRE (d)		
DESPESAS (EXCETO INTRA-ORÇAMENTARIAS) (I)	140.820.000,00	140.820.000,00	18.924.439,68	18.924.439,68	121.895.560,32	18.699.447,07	18.699.447,07	172.120.552,93	224.992,61
LEGISLATIVA	4.026.330,00	4.026.330,00	0,00	0,00	4.026.330,00	0,00	0,00	4.026.330,00	0,00
Ação Legislativa	4.026.330,00	4.026.330,00	0,00	0,00	4.026.330,00	0,00	0,00	4.026.330,00	0,00
ADMINISTRAÇÃO	13.553.644,00	13.498.644,00	2.556.991,78	2.556.991,78	10.941.652,22	2.514.548,82	2.514.548,82	10.984.095,18	42.442,96
Planejamento e Orçamento	55.000,00	55.000,00	0,00	0,00	55.000,00	0,00	0,00	55.000,00	0,00
Administração Geral	11.217.204,00	11.217.204,00	2.268.414,86	2.268.414,86	8.948.789,14	2.252.071,52	2.252.071,52	8.965.132,48	16.343,34
Administração Financeira	1.935.440,00	1.935.440,00	232.873,65	232.873,65	1.702.566,35	209.227,65	209.227,65	1.726.212,35	23.646,00
Controle Interno	291.000,00	291.000,00	55.703,27	55.703,27	235.296,73	53.249,65	53.249,65	237.750,35	2.453,62
DEFESA NACIONAL	36.000,00	36.000,00	3.000,00	3.000,00	33.000,00	3.000,00	3.000,00	33.000,00	0,00
Administração Geral	36.000,00	36.000,00	3.000,00	3.000,00	33.000,00	3.000,00	3.000,00	33.000,00	0,00
ASSISTÊNCIA SOCIAL	6.356.730,00	6.356.730,00	734.663,82	734.663,82	5.622.066,18	734.663,82	734.663,82	5.622.066,18	0,00
Assistência ao Idoso	120.000,00	120.000,00	3.400,00	3.400,00	116.600,00	3.400,00	3.400,00	116.600,00	0,00
Assistência à Criança e ao Adolescente	70.000,00	70.000,00	0,00	0,00	70.000,00	0,00	0,00	70.000,00	0,00
Assistência Comunitária	2.232.000,00	2.232.000,00	119,43	119,43	2.231.880,57	119,43	119,43	2.231.880,57	0,00
Administração Geral	3.934.730,00	3.934.730,00	731.144,39	731.144,39	3.203.585,61	731.144,39	731.144,39	3.203.585,61	0,00
PREVIDÊNCIA SOCIAL	4.256.110,00	4.256.110,00	0,00	0,00	4.256.110,00	0,00	0,00	4.256.110,00	0,00
Previdência do Regime Es	4.256.110,00	4.256.110,00	0,00	0,00	4.256.110,00	0,00	0,00	4.256.110,00	0,00
SAÚDE	38.789.886,00	38.789.886,00	2.899.274,27	2.899.274,27	35.890.611,73	2.796.931,30	2.796.931,30	35.992.954,70	102.342,97
Atenção Básica	20.292.737,00	20.292.737,00	1.112.339,57	1.112.339,57	19.180.397,43	1.067.886,09	1.067.886,09	19.229.850,91	44.453,48
Suporte Profilático e Tera	510.000,00	510.000,00	45.589,83	45.589,83	464.410,17	42.929,83	42.929,83	467.070,17	2.660,00
Vigilância Sanitária	3.682.149,00	3.682.149,00	395.585,43	395.585,43	3.286.563,57	393.905,43	393.905,43	3.288.243,57	1.680,00
Administração Geral	14.175.000,00	14.175.000,00	1.345.759,44	1.345.759,44	12.824.240,56	1.292.209,95	1.292.209,95	12.877.790,05	53.549,49
Demais Subfunções	130.000,00	130.000,00	0,00	0,00	130.000,00	0,00	0,00	130.000,00	0,00
EDUCAÇÃO	51.974.410,00	51.974.410,00	10.659.476,53	10.659.476,53	41.314.933,47	10.599.571,65	10.599.571,65	41.374.838,35	59.904,88
Ensino Fundamental	40.463.300,00	40.463.300,00	7.738.617,19	7.738.617,19	32.724.682,81	7.726.042,49	7.726.042,49	32.737.257,51	12.574,70
Ensino Médio	427.000,00	427.000,00	59.330,03	59.330,03	367.669,97	49.528,95	49.528,95	377.471,05	9.801,08
Ensino Superior	70.000,00	70.000,00	0,00	0,00	70.000,00	0,00	0,00	70.000,00	0,00
Educação Infantil	5.158.110,00	5.158.110,00	598.834,73	598.834,73	4.559.275,27	586.557,12	586.557,12	4.571.552,88	12.277,61

RELATÓRIO RESUMIDO DA EXECUÇÃO ORÇAMENTÁRIA
 DEMONSTRATIVO DA EXECUÇÃO DAS DESPESAS POR FUNÇÃO/SUBFUNÇÃO
 ORÇAMENTO FISCAL E DA SEGURIDADE SOCIAL
 1º bimestre de 2019 (Janeiro a Fevereiro)

Pará
 Governo Municipal de Santana do Araguaia
 Consolidação

RREO - Anexo 2 (LRF, Art. 52, inciso II, alínea 'c')

R\$ 1,00

FUNÇÃO / SUBFUNÇÃO	DOTAÇÃO INICIAL	DOTAÇÃO ATUALIZADA (a)	DESPESAS EMPENHADAS			SALDO (c) = (a-b)	DESPESAS LIQUIDADAS			SALDO (e) = (a-d)	INSCRITAS EM RESTOS A PAGAR NÃO PROCESSADOS (f)
			NO BIMESTRE	ATÉ O BIMESTRE (b)	% (b/total)		NO BIMESTRE	ATÉ O BIMESTRE (d)	% (d/total)		
Educação de Jovens e Adult	66.000,00	66.000,00	0,00	0,00	0,00	66.000,00	0,00	0,00	66.000,00	0,00	
Educação Especial	138.000,00	138.000,00	0,00	0,00	0,00	138.000,00	0,00	0,00	138.000,00	0,00	
Administração Geral	5.632.000,00	5.632.000,00	2.262.694,58	2.262.694,58	11,96	3.389.305,42	2.237.443,09	2.237.443,09	3.414.556,91	25.251,49	
CULTURA	1.860.500,00	1.860.500,00	99.666,50	99.666,50	0,53	1.760.833,50	99.666,50	99.666,50	1.760.833,50	0,00	
Difusão Cultural	599.500,00	599.500,00	0,00	0,00	0,00	599.500,00	0,00	0,00	599.500,00	0,00	
Administração Geral	820.000,00	820.000,00	99.666,50	99.666,50	0,53	720.333,50	99.666,50	99.666,50	720.333,50	0,00	
Demais Subfunções	441.000,00	441.000,00	0,00	0,00	0,00	441.000,00	0,00	0,00	441.000,00	0,00	
DIREITOS DA CIDADANIA	9.000,00	9.000,00	0,00	0,00	0,00	9.000,00	0,00	0,00	9.000,00	0,00	
Demais Subfunções	9.000,00	9.000,00	0,00	0,00	0,00	9.000,00	0,00	0,00	9.000,00	0,00	
URBANISMO	5.536.370,00	5.536.370,00	382.139,29	382.139,29	2,02	5.154.230,71	379.407,69	379.407,69	5.156.962,31	2.731,60	
Infra-Estrutura Urbana	2.435.000,00	2.435.000,00	0,00	0,00	0,00	2.435.000,00	0,00	0,00	2.435.000,00	0,00	
Administração Geral	2.806.370,00	2.806.370,00	382.139,29	382.139,29	2,02	2.424.230,71	379.407,69	379.407,69	2.426.962,31	2.731,60	
Demais Subfunções	295.000,00	295.000,00	0,00	0,00	0,00	295.000,00	0,00	0,00	295.000,00	0,00	
HABITAÇÃO	500.000,00	500.000,00	0,00	0,00	0,00	500.000,00	0,00	0,00	500.000,00	0,00	
Habituação Urbana	500.000,00	500.000,00	0,00	0,00	0,00	500.000,00	0,00	0,00	500.000,00	0,00	
SANEAMENTO	1.140.000,00	1.140.000,00	46.196,65	46.196,65	0,24	1.093.803,35	45.223,65	45.223,65	1.094.776,35	973,00	
Demais Subfunções	1.140.000,00	1.140.000,00	46.196,65	46.196,65	0,24	1.093.803,35	45.223,65	45.223,65	1.094.776,35	973,00	
GESTÃO AMBIENTAL	1.269.740,00	1.319.740,00	252.321,19	252.321,19	1,33	1.067.418,81	246.741,19	246.741,19	1.072.998,81	5.580,00	
Preservação e Conservação	30.000,00	30.000,00	0,00	0,00	0,00	30.000,00	0,00	0,00	30.000,00	0,00	
Controle Ambiental	1.160.740,00	1.210.740,00	252.321,19	252.321,19	1,33	958.418,81	246.741,19	246.741,19	963.998,81	5.580,00	
Recuperação de Áreas Degra	79.000,00	79.000,00	0,00	0,00	0,00	79.000,00	0,00	0,00	79.000,00	0,00	
AGRICULTURA	1.461.000,00	1.461.000,00	124.112,66	124.112,66	0,66	1.336.887,34	123.966,26	123.966,26	1.337.033,74	146,40	
Abastecimento	584.000,00	584.000,00	45,00	45,00	0,00	583.955,00	45,00	45,00	583.955,00	0,00	
Administração Geral	877.000,00	877.000,00	124.067,66	124.067,66	0,66	752.932,34	123.921,26	123.921,26	753.078,74	146,40	
ORGANIZAÇÃO AGÁRIA	731.000,00	731.000,00	71.338,56	71.338,56	0,38	659.661,44	63.017,26	63.017,26	667.982,74	8.321,30	
Administração Geral	731.000,00	731.000,00	71.338,56	71.338,56	0,38	659.661,44	63.017,26	63.017,26	667.982,74	8.321,30	
ENERGIA	2.520.000,00	2.520.000,00	310.528,21	310.528,21	1,64	2.209.471,79	310.528,21	310.528,21	2.209.471,79	0,00	
Energia Elétrica	2.520.000,00	2.520.000,00	310.528,21	310.528,21	1,64	2.209.471,79	310.528,21	310.528,21	2.209.471,79	0,00	
TRANSPORTE	3.655.280,00	3.660.280,00	625.991,27	625.991,27	3,31	3.034.288,73	623.441,77	623.441,77	3.036.838,23	2.549,50	
Transporte Aéreo	50.000,00	50.000,00	0,00	0,00	0,00	50.000,00	0,00	0,00	50.000,00	0,00	
Transporte Rodoviário	595.000,00	595.000,00	120.265,98	120.265,98	0,64	474.734,02	120.265,98	120.265,98	474.734,02	0,00	

RELATÓRIO RESUMIDO DA EXECUÇÃO ORÇAMENTÁRIA
 DEMONSTRATIVO DA EXECUÇÃO DAS DESPESAS POR FUNÇÃO/SUBFUNÇÃO
 ORÇAMENTO FISCAL E DA SEGURIDADE SOCIAL
 1º bimestre de 2019 (Janeiro a Fevereiro)

Pag.: 0003

Para
 Governo Municipal de Santana do Araguaia
 Consolidado

R\$ 1,00

RREO - Anexo 2 (LRF, Art.52, inciso II, alínea 'c')

FUNÇÃO / SUBFUNÇÃO	DOTAÇÃO INICIAL	DOTAÇÃO ATUALIZADA (a)	DESPESAS EMPENHADAS			SALDO (c) = (a-b)	DESPESAS LIQUIDADAS			SALDO (e) = (a-d)	INSCRITAS EM RESTOS A PAGAR NÃO PROCESSADOS (f)
			NO BIMESTRE	ATÉ O BIMESTRE (b)	%(b/totál) (b)		NO BIMESTRE	ATÉ O BIMESTRE (d)	%(d/totál) (d)		
Administração Geral	2.230.280,00	2.235.280,00	505.725,29	505.725,29	2,67	1.729.554,71	503.175,79	503.175,79	1.732.104,21	2.549,50	
Demais Subfunções	780.000,00	780.000,00	0,00	0,00	0,00	780.000,00	0,00	0,00	780.000,00	0,00	
DESPORTO E LAZER	349.000,00	349.000,00	0,00	0,00	0,00	349.000,00	0,00	0,00	349.000,00	0,00	
Desporto de Redimentos	337.000,00	337.000,00	0,00	0,00	0,00	337.000,00	0,00	0,00	337.000,00	0,00	
Lazer	12.000,00	12.000,00	0,00	0,00	0,00	12.000,00	0,00	0,00	12.000,00	0,00	
ENCARGOS ESPECIAIS	2.095.000,00	2.095.000,00	158.738,95	158.738,95	0,84	1.936.261,05	158.738,95	158.738,95	1.936.261,05	0,00	
Serviço da Dívida Interna	2.095.000,00	2.095.000,00	158.738,95	158.738,95	0,84	1.936.261,05	158.738,95	158.738,95	1.936.261,05	0,00	
RESERVA DE CONTINGÊNCIA	700.000,00	700.000,00	0,00	0,00	0,00	700.000,00	0,00	0,00	700.000,00	0,00	
DESPESAS (INTRA-ORÇAMENTARIAS) (II)	4.180.000,00	4.180.000,00	0,00	0,00	0,00	4.180.000,00	0,00	0,00	4.180.000,00	0,00	
TOTAL (III) = (I + II)	145.000.000,00	145.000.000,00	18.924.439,68	18.924.439,68	100,00	126.075.560,32	18.699.447,07	18.699.447,07	126.300.552,93	224.992,61	

FONTE: SISTEMA: Aspec Informática - UNIDADE RESPONSÁVEL: Prefeitura Municipal de Santana do Araguaia - DATA DA EMISSÃO: 01/04/2019 - HORA DA EMISSÃO: 06:55:50


Pará
 Governo Municipal de Santana do Araguaia
 Consolidado

RELATÓRIO RESUMIDO DA EXECUÇÃO ORÇAMENTÁRIA
 DEMONSTRATIVO DA EXECUÇÃO DAS DESPESAS POR FUNÇÃO/SUBFUNÇÃO
 ORÇAMENTO FISCAL E DA SEGURIDADE SOCIAL
 1º bimestre de 2019 (Janeiro a Fevereiro)

Pag.: 0004


RREO - Anexo 2 (LRF, Art.52, inciso II, alínea 'c')


R\$ 1,00





FUNÇÃO / SUBFUNÇÃO - INTRA-ORÇAMENTÁRIAS (II)	DOTAÇÃO INICIAL	DOTAÇÃO ATUALIZADA (a)	DESPESAS EMPENHADAS		SALDO (c) = (a-b)	DESPESAS LIQUIDADAS		SALDO (e) = (a-d)	INSCRITAS EM RESTOS A PAGAR NÃO PROCESSADOS (f)
			NO BIMESTRE	ATÉ O BIMESTRE (b)		NO BIMESTRE	ATÉ O BIMESTRE (d)		
	4.180.000,00	4.180.000,00	0,00	0,00	4.180.000,00	0,00	0,00	4.180.000,00	0,00
PREVIDÊNCIA SOCIAL	4.180.000,00	4.180.000,00	0,00	0,00	4.180.000,00	0,00	0,00	4.180.000,00	0,00
Previdência do Regime Esta	4.180.000,00	4.180.000,00	0,00	0,00	4.180.000,00	0,00	0,00	4.180.000,00	0,00

FONTE: SISTEMA: Aspec Informática - UNIDADE RESPONSÁVEL: Prefeitura Municipal de Santana do Araguaia - DATA DA EMISSÃO: 01/04/2019 - HORA DA EMISSÃO: 06:55:50


 JOSE RODRIGUES DE MIRANDA
 PREFEITO MUNICIPAL


 RENEBEKS MARTINS GOMES
 CONTADOR


 DENES HENRIQUE RODRIGUES SILVA
 SEC. DE FINANÇAS


 RODRIGO CAMARA CRUZ
 CONTROLADOR INTERNO

EVOLUÇÃO DA RECEITA REALIZADA NOS ÚLTIMOS 12 MESES

ESPECIFICAÇÃO	Mar/2018	Abr/2018	Mai/2018	Jun/2018	Jul/2018	Ago/2018	Set/2018
RECEITAS CORRENTES (I)	8.523.239,28	7.270.245,12	10.513.028,85	9.711.936,91	9.060.579,48	9.181.232,81	7.766.913,95
Impostos, Taxas e Contribuições de Melhoria	1.113.422,73	404.698,63	689.931,03	1.016.434,87	449.955,95	623.355,28	452.165,20
IPRU	212.818,51	114.926,17	173.050,91	329.798,00	163.019,45	110.112,24	117.046,60
ISS	115.605,55	122.863,76	154.400,54	260.778,44	111.332,02	93.562,74	138.315,47
ITBI	0,00	0,00	0,00	0,00	0,00	0,00	0,00
ITR	235.750,20	118.351,79	264.166,97	288.818,74	74.386,60	288.271,89	103.632,91
IRRF	549.248,47	48.556,91	98.312,61	137.039,69	101.217,88	131.408,91	93.170,22
Outros Impostos, Taxas e Contribuições	147.618,76	177.171,16	157.245,68	184.704,03	176.972,71	187.652,25	175.449,54
Contribuições	18.671,75	100.965,65	8.983,49	8.337,78	33.654,50	13.338,74	21.833,94
Receita Patrimonial	18.671,75	100.965,65	8.983,49	8.337,78	33.654,50	13.338,74	21.833,94
Rendimentos de Aplicação Financeira	0,00	0,00	0,00	0,00	0,00	0,00	0,00
Outras Receitas Patrimoniais	0,00	0,00	0,00	0,00	0,00	0,00	0,00
Receita agropecuária	0,00	0,00	0,00	0,00	0,00	0,00	0,00
Receita Industrial	0,00	0,00	0,00	0,00	0,00	0,00	0,00
Receita de serviços	0,00	0,00	0,00	0,00	0,00	0,00	0,00
Transferências correntes	7.243.526,04	2.600,00	3.301,00	9.442,41	6.666,66	7.916,66	6.666,66
Cota-parte do FPM	1.956.266,31	6.584.803,68	9.653.408,35	8.492.108,02	8.393.329,66	8.348.949,88	7.110.798,61
Cota-parte do ICMS	1.230.936,86	2.051.081,49	2.517.175,30	2.357.214,97	2.715.410,38	2.019.705,85	1.523.263,70
Cota-parte do IPVA	68.926,02	1.408.798,18	1.422.638,64	1.407.155,39	1.538.252,04	1.648.495,31	1.630.960,42
Cota-parte do ITR	3.302,48	57.538,74	82.102,96	74.768,71	75.866,86	84.063,21	89.002,60
Transferências da LC 87/96	11.633,83	2.394,12	2.641,98	159.298,26	30.712,83	4.506,76	43.774,02
Transferências da LC 61/89	40.453,98	11.633,83	11.633,83	11.633,83	11.633,83	11.633,83	11.633,83
Transferências do Fundeb	2.466.264,21	43.530,52	46.920,66	46.174,24	49.870,10	38.604,97	42.024,13
Outras transferências correntes	1.465.742,35	1.391.565,53	4.216.893,48	2.752.286,52	2.532.428,20	2.773.234,48	2.269.276,62
Outras receitas correntes	0,00	1.618.261,27	1.353.401,50	1.683.576,10	1.439.155,42	1.768.685,37	1.500.863,29
DEDUÇÕES (II)	662.303,89	714.995,42	816.622,66	811.249,07	661.459,18	761.402,04	668.131,74
Contrib. do servidor para o plano de pr	0,00	0,00	0,00	0,00	0,00	0,00	0,00
Comp. financ. entre regimes de previden	0,00	0,00	0,00	0,00	0,00	0,00	0,00
Ded. de receita para formação do Fundeb	662.303,89	714.995,42	816.622,66	811.249,07	661.459,18	761.402,04	668.131,74
RECEITA CORRENTE LÍQUIDA (III)=(I-II)	7.860.935,39	6.555.249,70	9.696.406,19	8.900.687,84	8.399.120,30	8.419.830,77	7.098.782,21

RELATÓRIO RESUMIDO DA EXECUÇÃO ORÇAMENTÁRIA
 DEMONSTRATIVO DA RECEITA CORRENTE LÍQUIDA
 ORÇAMENTO FISCAL E DA SEGURIDADE SOCIAL
 1º bimestre de 2019 (até Fevereiro)

Pará
 Governo Municipal de Santana do Araguaia
 Conso Lido


RREO - ANEXO 3 (LRF, Art.53, inciso I)

ESPECIFICAÇÃO	EVOLUÇÃO DA RECEITA REALIZADA NOS ÚLTIMOS 12 MESES					TOTAL (ÚLTIMOS 12 MESES)	PREVISÃO ATUALIZADA EXERCÍCIO
	Out/2018	Nov/2018	Dez/2018	Jan/2019	Feb/2019		
RECEITAS CORRENTES (I)	10.067.593,15	9.183.761,19	18.341.814,09	13.540.690,51	9.969.344,18	123.130.379,52	139.090.000,00
Impostos, Taxas e Contribuições de Melhoria	645.606,88	512.814,69	553.355,24	658.665,74	718.535,88	7.838.942,12	8.464.890,00
IPTU	83.195,68	77.351,96	133.450,11	199.196,01	160.396,75	1.874.362,39	520.000,00
ISS	149.951,00	133.992,57	99.195,50	143.069,82	143.431,85	1.224.890,00	1.224.890,00
ITBI	0,00	0,00	0,00	0,00	0,00	2.420.000,00	2.420.000,00
IRRF	261.462,18	177.342,98	216.445,77	193.845,67	321.075,43	2.543.551,13	1.550.000,00
Outros Impostos, Taxas e Contribuições	150.998,02	124.127,18	104.263,86	122.554,24	93.631,85	1.754.529,84	2.750.000,00
Contribuições	180.479,04	205.897,62	3.383.008,53	183.400,48	204.359,39	5.363.965,19	4.521.110,00
Receita Patrimonial	7.384,69	5.771,51	3.803.293,64	10.054,06	10.221,37	4.042.531,12	1.855.000,00
Rendimentos de Aplicação Financeira	7.384,69	5.771,51	3.803.293,64	10.054,06	10.221,37	4.042.531,12	1.855.000,00
Outras Receitas Patrimoniais	0,00	0,00	0,00	0,00	0,00	220.000,00	220.000,00
Receita agropecuária	0,00	0,00	0,00	0,00	0,00	0,00	0,00
Receita Industrial	0,00	0,00	0,00	0,00	0,00	0,00	0,00
Receita de serviços	7.336,66	6.666,66	0,00	1.620,00	0,00	52.216,71	510.000,00
Transferências correntes	9.226.608,88	8.452.606,79	10.601.707,56	12.686.950,23	9.036.227,54	105.831.075,24	123.254.000,00
Cota-parte do FPM	1.730.417,67	2.173.610,41	3.803.832,97	2.668.392,95	2.931.069,87	28.447.441,87	35.980.000,00
Cota-parte do ICMS	1.676.966,23	1.600.889,63	1.661.321,91	1.699.474,30	1.542.091,04	18.467.979,95	19.000.000,00
Cota-parte do IPVA	99.987,23	74.691,73	74.606,72	82.896,89	78.414,70	942.866,47	1.000.000,00
Cota-parte do ITR	1.012.187,55	290.264,60	139.724,64	111.495,99	5.722,53	1.806.075,76	400.000,00
Transferências da LC 87/96	11.633,83	11.633,83	11.633,83	0,00	0,00	116.338,30	200.000,00
Transferências da LC 61/89	55.293,21	39.339,84	57.620,58	44.083,54	40.094,85	543.910,62	600.000,00
Transferências do Fundeb	2.231.143,74	2.778.732,55	2.954.622,42	5.664.955,31	3.162.437,64	35.193.860,70	38.000.000,00
Outras transferências correntes	2.408.979,42	1.483.544,20	1.898.344,49	2.415.651,25	1.276.396,91	20.312.601,57	28.074.000,00
Outras receitas correntes	177,00	3,92	440,12	0,00	0,00	1.699,14	485.000,00
DEDUÇÕES (II)	917.297,17	838.066,03	4.120.327,63	921.268,75	919.478,58	12.812.602,16	13.781.110,00
Contrib. do servidor para o plano de pr	0,00	0,00	3.199.031,69	0,00	0,00	3.199.031,69	3.521.110,00
Comp. financ. entre regimes de previden	0,00	0,00	0,00	0,00	0,00	0,00	0,00
Dep. de receita para formação do Fundeb	917.297,17	838.066,03	921.295,94	921.268,75	919.478,58	9.613.570,47	10.260.000,00
RECEITA CORRENTE LÍQUIDA (III)=(I-II)	9.150.295,98	8.345.695,16	14.221.486,46	12.619.421,76	9.049.865,60	110.317.777,36	125.308.890,00


Pará
Governo Municipal de Santana do Araguaia
Consolidado

RREO - ANEXO 3 (LRF, Art.53, inciso I)

RELATÓRIO RESUMIDO DA EXECUÇÃO ORÇAMENTÁRIA
DEMONSTRATIVO DA RECEITA CORRENTE LÍQUIDA
ORÇAMENTO FISCAL E DA SEGURIDADE SOCIAL
1º bimestre de 2019 (até Fevereiro)


JOSÉ RODRIGUES DE MIRANDA
PREFEITO MUNICIPAL


RENEBEKS MARTINS GOMES
CONTADOR


DENNES HENRIQUE RODRIGUES SILVA
SEC. DE FINANÇAS


RODRIGO CAMARA CRUZ
CONTROLADOR INTERNO



pag.: 0003

R\$ 1,00

PLANO PREVIDENCIÁRIO

RECEITAS PREVIDENCIÁRIAS - RPPS	PREVISÃO INICIAL	PREVISÃO ATUALIZADA	RECEITAS REALIZADAS	
			ATÉ O BIMESTRE 2019	ATÉ O BIMESTRE 2018
RECEITAS CORRENTES (I)	8.686.110,00	8.686.110,00	0,00	0,00
Receita de contribuições dos segurados	3.521.110,00	3.521.110,00	0,00	0,00
Civil	3.521.110,00	3.521.110,00	0,00	0,00
Ativo	0,00	0,00	0,00	0,00
Inativo	0,00	0,00	0,00	0,00
Pensionista	0,00	0,00	0,00	0,00
Militar	0,00	0,00	0,00	0,00
Ativo	0,00	0,00	0,00	0,00
Inativo	0,00	0,00	0,00	0,00
Pensionista	0,00	0,00	0,00	0,00
Receita de contribuições patronais	4.165.000,00	4.165.000,00	0,00	0,00
Civil	4.165.000,00	4.165.000,00	0,00	0,00
Ativo	0,00	0,00	0,00	0,00
Inativo	0,00	0,00	0,00	0,00
Pensionista	0,00	0,00	0,00	0,00
Militar	0,00	0,00	0,00	0,00
Ativo	0,00	0,00	0,00	0,00
Inativo	0,00	0,00	0,00	0,00
Pensionista	0,00	0,00	0,00	0,00
Em regime de parcelamento de débitos	1.000.000,00	1.000.000,00	0,00	0,00
Receita patrimonial	0,00	0,00	0,00	0,00
Receita imobiliária	0,00	0,00	0,00	0,00
Receita de valores mobiliários	0,00	0,00	0,00	0,00
Outras receitas patrimoniais	0,00	0,00	0,00	0,00
Receitas de serviços	0,00	0,00	0,00	0,00
Outras receitas correntes	0,00	0,00	0,00	0,00
Compensação previdenciária do RGPS para o RPPS	0,00	0,00	0,00	0,00
Aportes periódico para amortização de déficit atua	0,00	0,00	0,00	0,00
Demais receitas correntes	0,00	0,00	0,00	0,00
RECEITAS DE CAPITAL (III)	0,00	0,00	0,00	0,00

Estado do Pará
 Pref. Mun. de Santana do Araguaia
 PUBLICADO
 Em 29/03/2019
 Sob o N°
 Secretaria de Administração


RELATÓRIO RESUMIDO DA EXECUÇÃO ORÇAMENTÁRIA
 DEMONSTR. DAS RECEITAS E DESPESAS PREVIDENCIÁRIAS
 DO REGIME PRÓPRIO DOS SERVIDORES PÚBLICOS

1º bimestre de 2019 (Janeiro a Fevereiro)

Alienação de bens, direitos e ativos	0,00	0,00	0,00	0,00	0,00
Amortização de empréstimos	0,00	0,00	0,00	0,00	0,00
Outras receitas de capital	0,00	0,00	0,00	0,00	0,00
TOTAL REC. PREVID. RPPS (IV) = (I + III - II)	8.686.110,00	8.686.110,00	0,00	0,00	0,00

PLANO PREVIDENCIÁRIO

DESPESAS PREVIDENCIÁRIAS - RPPS	DOTAÇÃO INICIAL	DOTAÇÃO ATUALIZADA	DESPESAS EMPENHADAS		DESPESAS LIQUIDADAS		INSCRITAS EM RESTOS A PAGAR NÃO PROCESSADAS	
			ATÉ O BIMESTRE 2019	ATÉ O BIMESTRE 2018	ATÉ O BIMESTRE 2019	ATÉ O BIMESTRE 2018	EM EXERCÍCIO 2019	EM EXERCÍCIO 2018
ADMINISTRAÇÃO (V)	7.838.110,00	7.838.110,00	0,00	0,00	0,00	0,00	0,00	0,00
Despesas correntes	7.838.110,00	7.838.110,00	0,00	0,00	0,00	0,00	0,00	0,00
Despesas de capital	0,00	0,00	0,00	0,00	0,00	0,00	0,00	0,00
PREVIDÊNCIA (VI)	4.280.000,00	4.280.000,00	0,00	0,00	0,00	0,00	0,00	0,00
Benefícios - Civil	0,00	0,00	0,00	0,00	0,00	0,00	0,00	0,00
Aposentadorias	0,00	0,00	0,00	0,00	0,00	0,00	0,00	0,00
Pensoes	0,00	0,00	0,00	0,00	0,00	0,00	0,00	0,00
Outros benefícios previdenciários	0,00	0,00	0,00	0,00	0,00	0,00	0,00	0,00
Benefícios - Militar	0,00	0,00	0,00	0,00	0,00	0,00	0,00	0,00
Reformas	0,00	0,00	0,00	0,00	0,00	0,00	0,00	0,00
Pensoes	0,00	0,00	0,00	0,00	0,00	0,00	0,00	0,00
Outros benefícios previdenciários	0,00	0,00	0,00	0,00	0,00	0,00	0,00	0,00
Outras despesas previdenciárias	4.280.000,00	4.280.000,00	0,00	0,00	0,00	0,00	0,00	0,00
Compens. prev. do RPPS para o RGPS	0,00	0,00	0,00	0,00	0,00	0,00	0,00	0,00
Demais despesas previdenciárias	4.280.000,00	4.280.000,00	0,00	0,00	0,00	0,00	0,00	0,00
TOTAL DESP. PREVID. RPPS (VII) = (V + VI)	12.118.110,00	12.118.110,00	0,00	0,00	0,00	0,00	0,00	0,00
RESULTADO PREVIDENCIÁRIO (VIII)=(IV-VII)	-3.432.000,00	-3.432.000,00	0,00	0,00	0,00	0,00	-	-



PLANO FINANCEIRO

RECEITAS PREVIDENCIÁRIAS - RPPS	PREVISÃO INICIAL	PREVISÃO ATUALIZADA	RECEITAS REALIZADAS	
			ATÉ O BIMESTRE 2019	ATÉ O BIMESTRE 2018
RECEITAS CORRENTES (IX)	0,00	0,00	0,00	0,00
Receita de contribuições dos segurados	0,00	0,00	0,00	0,00
CIVIL	0,00	0,00	0,00	0,00
Ativo	0,00	0,00	0,00	0,00
Inativo	0,00	0,00	0,00	0,00
Pensionista	0,00	0,00	0,00	0,00
Militar	0,00	0,00	0,00	0,00
Ativo	0,00	0,00	0,00	0,00
Inativo	0,00	0,00	0,00	0,00
Pensionista	0,00	0,00	0,00	0,00
Receita de contribuições patronais	0,00	0,00	0,00	0,00
CIVIL	0,00	0,00	0,00	0,00
Ativo	0,00	0,00	0,00	0,00
Inativo	0,00	0,00	0,00	0,00
Pensionista	0,00	0,00	0,00	0,00
Militar	0,00	0,00	0,00	0,00
Ativo	0,00	0,00	0,00	0,00
Inativo	0,00	0,00	0,00	0,00
Pensionista	0,00	0,00	0,00	0,00
Em regime de parcelamento de débitos	0,00	0,00	0,00	0,00
Receita patrimonial	0,00	0,00	0,00	0,00
Receita imobiliária	0,00	0,00	0,00	0,00
Receita de valores mobiliários	0,00	0,00	0,00	0,00
Outras receitas patrimoniais	0,00	0,00	0,00	0,00
Receitas de serviços	0,00	0,00	0,00	0,00
Outras receitas correntes	0,00	0,00	0,00	0,00
Compensação previdenciária do RGPS para o RPPS	0,00	0,00	0,00	0,00
Demais receitas correntes	0,00	0,00	0,00	0,00
RECEITAS DE CAPITAL (X)	0,00	0,00	0,00	0,00
Alienação de bens, direitos e ativos	0,00	0,00	0,00	0,00


RELATÓRIO RESUMIDO DA EXECUÇÃO ORÇAMENTÁRIA
 DEMONSTR. DAS RECEITAS E DESPESAS PREVIDENCIÁRIAS
 DO REGIME PRÓPRIO DOS SERVIDORES PÚBLICOS


1º bimestre de 2019 (Janeiro a Fevereiro)

Amortização de empréstimos	0,00	0,00	0,00	0,00	0,00
Outras receitas de capital	0,00	0,00	0,00	0,00	0,00
TOTAL REC. PREVID. RPPS (XI) = (IX + X)	0,00	0,00	0,00	0,00	0,00

PLANO FINANCEIRO





DESPESAS PREVIDENCIÁRIAS - RPPS	DOTAÇÃO INICIAL	DOTAÇÃO ATUALIZADA	DESPESAS EMPENHADAS			DESPESAS LIQUIDADAS			INSCRITAS EM RESTOS A PAGAR NÃO PROCESSADAS		
			ATÉ O BIMESTRE 2019	ATÉ O BIMESTRE 2018	ATÉ O BIMESTRE 2019	ATÉ O BIMESTRE 2018	EM EXERCÍCIO 2019	EM EXERCÍCIO 2018	EM EXERCÍCIO 2019	EM EXERCÍCIO 2018	
ADMINISTRAÇÃO (XII)	0,00	0,00	0,00	0,00	0,00	0,00	0,00	0,00	0,00	0,00	0,00
Despesas correntes	0,00	0,00	0,00	0,00	0,00	0,00	0,00	0,00	0,00	0,00	0,00
Despesas de capital	0,00	0,00	0,00	0,00	0,00	0,00	0,00	0,00	0,00	0,00	0,00
PREVIDÊNCIA (XIII)	0,00	0,00	0,00	0,00	0,00	0,00	0,00	0,00	0,00	0,00	0,00
Benefícios - Civil	0,00	0,00	0,00	0,00	0,00	0,00	0,00	0,00	0,00	0,00	0,00
Aposentadorias	0,00	0,00	0,00	0,00	0,00	0,00	0,00	0,00	0,00	0,00	0,00
Pensões	0,00	0,00	0,00	0,00	0,00	0,00	0,00	0,00	0,00	0,00	0,00
Outros benefícios previdenciários	0,00	0,00	0,00	0,00	0,00	0,00	0,00	0,00	0,00	0,00	0,00
Benefícios - Militar	0,00	0,00	0,00	0,00	0,00	0,00	0,00	0,00	0,00	0,00	0,00
Reformas	0,00	0,00	0,00	0,00	0,00	0,00	0,00	0,00	0,00	0,00	0,00
Pensões	0,00	0,00	0,00	0,00	0,00	0,00	0,00	0,00	0,00	0,00	0,00
Outros benefícios previdenciários	0,00	0,00	0,00	0,00	0,00	0,00	0,00	0,00	0,00	0,00	0,00
Outras despesas previdenciárias	0,00	0,00	0,00	0,00	0,00	0,00	0,00	0,00	0,00	0,00	0,00
Compens. prev. do RPPS para o RGPS	0,00	0,00	0,00	0,00	0,00	0,00	0,00	0,00	0,00	0,00	0,00
Demais despesas previdenciárias	0,00	0,00	0,00	0,00	0,00	0,00	0,00	0,00	0,00	0,00	0,00
TOTAL DESP. PREVID. RPPS (XIV) = (XII + XIII)	0,00	0,00	0,00	0,00	0,00	0,00	0,00	0,00	0,00	0,00	0,00
RESULTADO PREVIDENCIÁRIO (XV) = (XI - XIV)	0,00	0,00	0,00	0,00	0,00	0,00	0,00	0,00	0,00	0,00	0,00





APORTES DE RECURSOS PARA O PLANO PREVIDENCIÁRIO DO RPPS | APORTES REALIZADOS

FONTE: SISTEMA: Aspec Informática - UNID RESPONSÁVEL: Prefeitura Municipal de Santana do Araguaia - DATA DA EMISSÃO: 01/04/2019 - HORA : 07:05:17

 JOSÉ RODRIGUES DE MIRANDA PREFEITO MUNICIPAL	 RENEBEKS MARTINS GOMES CONTADOR
 DENNES HENRIQUE RODRIGUES SILVA SEC. DE FINANÇAS	 RODRIGO CAMARA CRUZ CONTROLADOR INTERNO



RREO - ANEXO 6 (LRF, Art 53, inciso III)

R\$ 1,00


RECEITAS PRIMÁRIAS		PREVISÃO ATUALIZADA	RECEITAS REALIZADAS ATÉ O BIMESTRE (a)
ACIMA DA LINHA			
RECEITAS CORRENTES (I)		128.830.000,00	21.669.287,36
Receita tributária		8.464.890,00	1.377.201,62
IPTU		520.000,00	359.592,76
ISS		2.124.890,00	286.501,67
ITBI		2.420.000,00	0,00
IRRF		1.550.000,00	514.921,10
Outros impostos, taxas e contribuições de melhoria		1.850.000,00	216.186,09
Contribuições		4.521.110,00	387.759,87
Receita patrimonial		1.855.000,00	20.275,43
Aplicações financeiras (II)		1.635.000,00	20.275,43
Outras receitas patrimoniais		220.000,00	0,00
Transferências correntes		112.994.000,00	19.882.430,44
Cota-parte do FPM		29.780.000,00	4.479.570,79
Cota-parte do ICMS		15.500.000,00	2.593.252,27
Cota-parte do IPVA		800.000,00	129.049,23
Cota-parte do ITR		200.000,00	93.774,83
Transferências da LC 87/96		160.000,00	0,00
Transferências da LC 61/89		480.000,00	67.342,71
Transferências do Fundeb		38.000.000,00	8.827.392,95
Outras transferências correntes		28.074.000,00	3.692.048,16
Demais receitas correntes		995.000,00	1.620,00
Outras receitas financeiras (III)		0,00	0,00
Receitas correntes restantes		995.000,00	1.620,00
RECEITAS PRIMÁRIAS CORRENTES (IV)=(I-II-III)		127.195.000,00	21.649.011,93
RECEITAS DE CAPITAL (V)		11.990.000,00	0,00
Operações de crédito (VI)		500.000,00	0,00
Amortização de empréstimos (VII)		0,00	0,00
Alienação de bens		90.000,00	0,00
Receitas de alienação de investimentos temporários (VIII)		0,00	0,00
Receitas de alienação de investimentos permanentes (IX)		0,00	0,00

RELATÓRIO RESUMIDO DA EXECUÇÃO ORÇAMENTÁRIA
 DEMONSTRATIVO DO RESULTADO PRIMÁRIO E NOMINAL
 ORÇAMENTOS FISCAL E DA SEGURIDADE SOCIAL
 1º bimestre de 2019 (Janeiro a Fevereiro)




Outras alienação de bens	90.000,00	0,00	
Transferências de capital	11.400.000,00	0,00	
Convênios	9.800.000,00	0,00	
Outras transferências de capital	1.600.000,00	0,00	
Outras receitas de capital	0,00	0,00	
Outras receitas de capital não primárias (X)	0,00	0,00	
Outras receitas de capital primárias	0,00	0,00	
RECEITAS PRIMÁRIAS DE CAPITAL (XI) = (V - VI - VII - VIII - IX - X)	11.490.000,00	0,00	
RECEITA PRIMÁRIA TOTAL (XII) = (IV + XI)	138.685.000,00	21.649.011,93	

	ATÉ O BIMESTRE/2019				RESTOS A PAGAR NÃO PROCESSADOS		
	DOTAÇÃO ATUALIZADA	DESPESAS EMPENHADAS	DESPESAS LIQUIDADAS	DESPESAS PAGAS (a)	RESTOS A PAGAR PROCESSADO PAGO (b)	LIQUIDADOS	PAGOS (c)
DESPESAS PRIMÁRIAS							
DESPESAS CORRENTES (XIII)	122.674.570,00	17.225.414,43	17.008.898,82	14.276.156,41	4.263.999,37	77.579,25	26.434,18
Pessoal e encargos sociais	62.000.700,00	10.362.229,82	10.360.839,82	9.464.225,84	1.202.305,14	0,00	0,00
Juros e encargos da dívida (XIV)	450.000,00	2.865,30	2.865,30	2.865,30	0,00	0,00	0,00
Outras despesas correntes	60.223.870,00	6.860.319,31	6.645.193,70	4.809.065,27	3.061.694,23	77.579,25	26.434,18
DESPESAS PRIMÁRIAS CORRENTES (XV) = (XIII - XIV)	122.224.570,00	17.222.549,13	17.006.033,52	14.273.291,11	4.263.999,37	77.579,25	26.434,18
DESPESAS DE CAPITAL (XVI)	17.445.430,00	1.699.025,25	1.690.548,25	1.689.699,25	77.000,00	90.605,00	90.605,00
Investimentos	15.811.430,00	1.543.151,60	1.534.674,60	1.533.825,60	77.000,00	90.605,00	90.605,00
Inversões financeiras	0,00	0,00	0,00	0,00	0,00	0,00	0,00
Concessão de empréstimos e financiamentos (XVII)	0,00	0,00	0,00	0,00	0,00	0,00	0,00
Aquisição de título de capital já integralizado (XVIII)	0,00	0,00	0,00	0,00	0,00	0,00	0,00
Aquisição de título de crédito (XIX)	0,00	0,00	0,00	0,00	0,00	0,00	0,00
Demais inversões financeiras	0,00	0,00	0,00	0,00	0,00	0,00	0,00
Amortização de dívida (XX)	1.634.000,00	155.873,65	155.873,65	155.873,65	0,00	0,00	0,00
DESPESAS PRIMÁRIAS DE CAPITAL (XXI) = (XVI - XVII - XVIII - XIX - XX)	15.811.430,00	1.543.151,60	1.534.674,60	1.533.825,60	77.000,00	90.605,00	90.605,00
RESERVA DE CONTINGÊNCIA (XXII)	700.000,00	0,00	0,00	0,00	0,00	0,00	0,00
DESPA PRIMÁRIA TOTAL (XXIII) = (XV + XXI + XXII)	138.736.000,00	18.765.700,73	18.540.708,12	15.807.116,71	4.340.999,37	168.184,25	117.039,18
RESULTADO PRIMÁRIO - Acima da linha (XXIV) = (XIIIa) - (XXIIIa + XXI)							1.383.856,67



META FISCAL PARA O RESULTADO PRIMÁRIO	VALOR CORRENTE
META DE RESULTADO PRIMÁRIO FIXADA NO ANEXO DE METAS FISCAIS DA LDO PARA O EXERCÍCIO DE REFERÊNCIA	0,00
JUROS NOMINAIS	
	ATÉ O BIMESTRE/2019
	VALOR CORRENTE
JUROS, ENCARGOS E VARIAÇÕES MONETÁRIAS ATIVOS XXV	20.275,43
JUROS, ENCARGOS E VARIAÇÕES MONETÁRIAS PASSIVOS XXVI	13.405.927,54
RESULTADO NOMINAL - Activa da linha (XXVII)=XXIV++(XXV - XXVI)	-12.001.795,44
META FISCAL PARA O RESULTADO NOMINAL	VALOR CORRENTE
META DO RESULTADO NOMINAL FIXADA NO ANEXO DE	0,00
ABAIXO DA LINHA	
CÁLCULO DO RESULTADO NOMINAL	
	SALDO
	EM 31 DE DEZEMBRO (a)
	ATÉ O BIMESTRE (b)
DÍVIDA CONSOLIDADA (XXVIII)	0,00
DEDUÇÕES (XXIX)	33.669.653,22
Disponibilidade de caixa	15.914.596,79
Disponibilidade de caixa bruta	15.914.596,79
(-) Restos a pagar processados (XXX)	21.137.891,64
Demais haveres financeiros	5.223.294,85
DÍVIDA CONSOLIDADA LÍQUIDA XXXI=XXVIII-XXIX	0,00
	17.755.256,43
RESULTADO NOMINAL - Abaixo da linha (XXXII)=(XXXIa - XXXIb)	-17.755.256,43



AJUSTE METODOLÓGICO	ATÉ O BIMESTRE/2019
VARIÇÃO SALDO RPP = (XXXIII) = (XXXa - XXXb)	- 5.223.294,85
RECEITA DE ALIENAÇÃO DE INVESTIMENTOS PERMANENTES (IX)	0,00
PASSIVOS RECONHECIDOS NA DC (XXXIV)	0,00
VARIAÇÃO CAMBIAL (XXXV)	0,00
PAGAMENTO DE PRECATORIOS INTEGRANTES DA DC (XXXVI)	0,00
OUTROS AJUSTES (XXXVII)	0,00
RESULTADO NOMINAL AJUSTADO - Abaixo da linha XXXVIII = (XXXII-XXXIII-IX+XXXIV+XXXV-	- 12.531.961,58
RESULTADO PRIMÁRIO - Abaixo da linha XXXIX = XXXVIII - (XXV-XXVI)	853.690,53

INFORMAÇÕES ADICIONAIS

INFORMAÇÕES ADICIONAIS	PREVISÃO ORÇAMENTÁRIA
SALDO DE EXERCÍCIOS ANTERIORES	0,00
Recursos arrecadados em exercícios anteriores - RPPS	0,00
Superávit financeiro utilizado para abertura de créditos adicionais	0,00
RESERVA ORÇAMENTÁRIA DO RPPS	0,00

FONTE: SISTEMA: Aspec Informática - UNIDADE RESPONSÁVEL: Prefeitura Municipal de Santana do Araguaia - DATA DA EMISSÃO: 01/04/2019 - HORA DA EMISSÃO: 07:11:26

	JOSE RODRIGUES DE MIRANDA PREFEITO MUNICIPAL		RENEBEKS MARTINS GOMES CONTADOR
	DENES HENRIQUE RODRIGUES SILVA SEC. DE FINANÇAS		RODRIGO CAMARA CRUZ COMPROLADOR INTERNO

RELATÓRIO RESUMIDO DA EXECUÇÃO ORÇAMENTÁRIA
 DEMONSTRATIVO DOS RESTOS A PAGAR
 POR PODER E ÓRGÃO
 ORÇAMENTOS FISCAL E DA SEGURIDADE SOCIAL
 1º bimestre de 2019 (Janeiro a Fevereiro)

RREO - ANEXO 7 (LRF, Art 53, inciso V)

RESTOS A PAGAR PROCESSADOS E NÃO PROCESSADOS
 LIQUIDADOS EM EXERCÍCIOS ANTERIORES

PODER / ÓRGÃO	INSCRITOS		PAGOS (c)	CANCELADOS (d)	SALDO (e) = (a+b) - (c+d)
	EM EXERCÍCIOS ANTERIORES (a)	EM 31 DE DEZ. EXERC. ANTERIOR (b)			
RESTOS A PAGAR (EXCETO INTRA-ORÇAMENTÁRIO (I))	3.452.605,30	6.118.390,69	4.340.999,37	57.846,84	5.172.149,78
Executivo	3.452.605,30	6.118.390,69	4.340.999,37	57.846,84	5.172.149,78
2013-Sec. Mun. Educ, Cultur, Desport e T	8.170,67	0,00	0,00	0,00	8.170,67
2013-Fundo Municipal de Saúde	258.064,35	0,00	0,00	0,00	258.064,35
2014-Secretaria Municipal de Administraç	18.223,63	0,00	0,00	0,00	18.223,63
2014-Sec. Mun. Educ, Cultur, Desport e T	1.508,85	0,00	0,00	0,00	1.508,85
2014-Sec. Mun. de Obras e Serviços Públi	436,50	0,00	0,00	0,00	436,50
2014-Sec. Mun. de Infraestrutura e Trans	12.200,44	0,00	0,00	0,00	12.200,44
2014-Fundo Municipal de Saúde	730.279,83	0,00	0,00	0,00	730.279,83
2014-Fundo Municipal de Assistencia Soci	1.869,16	0,00	0,00	0,00	1.869,16
2015-Secretaria Municipal de Administraç	43.586,01	0,00	0,00	0,00	43.586,01
2015-Secretaria Municipal de Finanças	837,50	0,00	0,00	0,00	837,50
2015-Secretaria Municipal de Agricultura	6.473,34	0,00	0,00	0,00	6.473,34
2015-Sec. Mun. Educ, Cultur, Desport e T	156.968,32	0,00	0,00	0,00	156.968,32
2015-Sec. Mun. de Obras e Serviços Públi	48.280,79	0,00	0,00	0,00	48.280,79
2015-Secretaria Municipal de Tributos e	5.255,00	0,00	0,00	0,00	5.255,00
2015-Sec. Mun. de Infraestrutura e Trans	27.690,70	0,00	0,00	0,00	27.690,70
2015-Fundo Municipal de Saude	8.116,03	0,00	0,00	0,00	8.116,03
2015-Fundo Municipal de Assistencia Soci	17.460,96	0,00	0,00	0,00	17.460,96
2016-Secretaria Municipal de Administraç	107.234,73	0,00	0,00	0,00	107.234,73
2016-Secretaria Municipal de Finanças	43.072,11	0,00	0,00	0,00	43.072,11
2016-Secretaria Municipal de Agricultura	105.980,00	0,00	0,00	0,00	105.980,00
2016-Sec. Mun. Educ, Cultur, Desport e T	529.511,36	0,00	0,00	0,00	529.511,36
2016-Sec. Mun. de Obras e Serviços Públi	5.173,00	0,00	0,00	0,00	5.173,00
2016-Secretaria Municipal de Tributos e	6.665,00	0,00	0,00	0,00	6.665,00
2016-Sec. Mun. de Infraestrutura e Trans	338.368,00	0,00	0,00	0,00	338.368,00
2016-Fundeb	50.456,61	0,00	0,00	0,00	50.456,61

R\$ 1,00

Estado do Pará
 Pref. Mun. de Santana do Araguaia
 PUBLICADO
 Em 29 / 03 / 2019
 Sob o N°
 Secretaria de Administração

RELATÓRIO RESUMIDO DA EXECUÇÃO ORÇAMENTÁRIO
 DEMONSTRATIVO DOS RESTOS A PAGAR
 POR PODER E ÓRGÃO
 ORÇAMENTOS FISCAL E DA SEGURIDADE SOCIAL
 1º bimestre de 2019 (Janeiro a Fevereiro)



R\$ 1,00

RREO - ANEXO 7 (LRF, Art. 53, inciso V)

PODER / ÓRGÃO	RESTOS A PAGAR PROCESSADOS E NÃO PROCESSADOS LIQUIDADOS EM EXERCÍCIOS ANTERIORES				
	INSCRITOS		PAGOS (c)	CANCELADOS (d)	SALDO (e) = (a+b) - (c+d)
	EM EXERCÍCIOS ANTERIORES (a)	EM 31 DE DEZ. EXERC. ANTERIOR (b)			
2016-Fundo Municipal de Saúde	128.301,75	0,00	0,00	0,00	128.301,75
2016-Fundo Municipal de Assistência Soci	129.314,55	0,00	0,00	0,00	129.314,55
2016-Fundo Municipal de Habitação	4.138,54	0,00	0,00	0,00	4.138,54
2017-Gabinete do Prefeito	75,60	0,00	0,00	0,00	75,60
2017-Secretaria Municipal de Administraç	3.186,45	0,00	0,00	0,00	3.186,45
2017-Secretaria Municipal de Finanças	0,00	0,00	0,00	0,00	0,00
2017-Secretaria Municipal de Agricultura	2.000,00	0,00	0,00	0,00	2.000,00
2017-Sec. Mun. Educ, Cultur, Desport e T	7.551,52	0,00	0,00	0,00	7.551,52
2017-Sec. Mun. de Obras e Serviços Públi	1.581,51	0,00	0,00	0,00	1.581,51
2017-Secretaria Municipal de Tributos e	430,49	0,00	0,00	0,00	430,49
2017-Sec. Mun. de Infraestrutura e Trans	70.361,55	0,00	0,00	0,00	70.361,55
2017-Fundo Municipal de Meio Ambiente	300,00	0,00	0,00	0,00	300,00
2017-Fundeb	29.019,53	0,00	0,00	0,00	29.019,53
2017-Fundo Municipal de Saúde	286.743,65	0,00	10.886,20	960,00	274.897,45
2017-Fundo Municipal de Assistência Soci	73.922,64	0,00	23.687,10	0,00	50.235,54
2017-Instituto de Previdência do Municp	183.794,63	0,00	0,00	0,00	183.794,63
2018-Gabinete do Prefeito	0,00	65.457,49	65.457,49	0,00	0,00
2018-Secretaria Municipal de Administraç	0,00	476.629,28	373.977,43	9.265,00	93.386,85
2018-Secretaria Municipal de Finanças	0,00	195.187,91	33.623,62	0,00	161.564,29
2018-Secretaria Municipal de Agricultura	0,00	59.924,42	44.645,42	0,00	15.279,00
2018-Sec. Mun. Educ, Cultur, Desport e T	0,00	844.621,44	551.208,48	13.405,50	280.007,46
2018-Sec. Mun. de Obras e Serviços Públi	0,00	315.084,43	269.826,16	0,00	45.258,27
2018-Secretaria Municipal de Tributos e	0,00	8.125,80	8.125,80	0,00	0,00
2018-Secretaria Municipal de Infraestrutura e Trans	0,00	311.219,32	211.202,27	7.428,00	92.589,05
2018-Sec. Mun. de Governo e Gestão Públi	0,00	9.000,00	9.000,00	0,00	0,00
2018-Secretaria Municipal de Planejamento	0,00	17.247,16	17.247,16	0,00	0,00
2018-Fundo Municipal de Meio Ambiente	0,00	73.905,84	72.679,34	0,00	1.226,50
2018-Fundeb	0,00	781.903,75	720.465,46	24.064,34	37.373,95
2018-Fundo Municipal de Saúde	0,00	1.957.007,81	1.565.077,19	1.770,00	390.210,62


RELATÓRIO RESUMIDO DA EXECUÇÃO ORÇAMENTÁRIA
 DEMONSTRATIVO DOS RESTOS A PAGAR
 POR PODER E ÓRGÃO
 ORÇAMENTOS FISCAL E DA SEGURIDADE SOCIAL
 1º bimestre de 2019 (Janeiro a Fevereiro)

Pará
 Governo Municipal de Santana do Araguaia
 Consolidado


RREO - ANEXO 7 (LRF, Art. 53, inciso V)

R\$ 1,00

PODER / ÓRGÃO	RESTOS A PAGAR PROCESSADOS E NÃO PROCESSADOS LIQUIDADOS EM EXERCÍCIOS ANTERIORES				
	INSCRITOS		PAGOS (c)	CANCELADOS (d)	SALDO (e) = (a+b)-(c+d)
	EM EXERCÍCIOS ANTERIORES (a)	EM 31 DE DEZ. EXERC. ANTERIOR (b)			
2018-Fundo Municipal de Assistência Soci	0,00	646.663,39	363.940,25	954,00	281.769,14
2018-Fundo Municipal de Habitação	0,00	0,00	0,00	0,00	0,00
2018-Instituto de Previdência do Municíp	0,00	356.412,65	0,00	0,00	356.412,65
Legislativo	0,00	0,00	0,00	0,00	0,00
Judiciário	0,00	0,00	0,00	0,00	0,00
Ministério Público	0,00	0,00	0,00	0,00	0,00
RESTOS A PAGAR (INTRA-ORÇAMENTÁRIO (II))	0,00	0,00	0,00	0,00	0,00
TOTAL (III)=(I)+(II)	3.452.605,30	6.118.390,69	4.340.999,37	57.846,84	5.172.149,78



RELATÓRIO RESUMIDO DA EXECUÇÃO ORÇAMENTÁRIA
 DEMONSTRATIVO DOS RESTOS A PAGAR
 POR PODER E ÓRGÃO
 ORÇAMENTOS FISCAL E DA SEGURIDADE SOCIAL
 1º bimestre de 2019 (Janeiro a fevereiro)




R\$ 1,00

RREO - ANEXO 7 (LRF, Art 53, inciso V)

PODER / ÓRGÃO	INSCRITOS		LIQUIDADOS (h)	PAGOS (i)	CANCELADOS (j)	SALDO (k) = (f+g)-(i+j)	SALDO TOTAL (l) = (e)+(k)
	EM EXERCÍCIOS ANTERIORES (f)	EM 31 DE DEZ. EXERC. ANTERIOR (g)					
2016-Fundo Municipal de Assistência Soci	0,00	0,00	0,00	0,00	0,00	0,00	129.314,55
2016-Fundo Municipal de Habitação	0,00	0,00	0,00	0,00	0,00	0,00	4.138,54
2017-Gabinete do Prefeito	0,00	0,00	0,00	0,00	0,00	0,00	75,60
2017-Secretaria Municipal de Administraç	23.364,40	0,00	0,00	0,00	0,00	23.364,40	26.550,85
2017-Secretaria Municipal de Finanças	6,10	0,00	0,00	0,00	0,00	6,10	6,10
2017-Secretaria Municipal de Agricultura	0,00	0,00	0,00	0,00	0,00	0,00	2.000,00
2017-Sec. Mun. Educ, Cultur, Desport e T	3.104,00	0,00	0,00	0,00	0,00	3.104,00	10.655,52
2017-Sec. Mun. de Obras e Serviços Publ	5.457,82	0,00	0,00	0,00	0,00	5.457,82	7.039,33
2017-Secretaria Municipal de Tributos e	139,80	0,00	0,00	0,00	0,00	139,80	570,29
2017-Sec. Mun. de Infraestrutura e Trans	31.193,80	0,00	0,00	0,00	0,00	31.193,80	101.555,35
2017-Fundo Municipal de Meio Ambiente	0,00	0,00	0,00	0,00	0,00	0,00	300,00
2017-Fundeb	5.371,81	0,00	0,00	0,00	0,00	5.371,81	34.391,34
2017-Fundo Municipal de Saúde	120.637,08	0,00	0,00	0,00	960,00	119.677,08	394.574,53
2017-Fundo Municipal de Assistência Soci	172.521,19	0,00	0,00	0,00	6,90	172.514,29	222.749,83
2017-Instituto de Previdência do Municp	0,00	0,00	0,00	0,00	0,00	0,00	183.794,63
2018-Gabinete do Prefeito	0,00	0,00	0,00	0,00	0,00	0,00	0,00
2018-Secretaria Municipal de Administraç	0,00	0,00	0,00	0,00	0,00	0,00	96.400,15
2018-Secretaria Municipal de Finanças	0,00	12.934,50	656,20	656,20	9.265,00	3.013,30	163.863,91
2018-Secretaria Municipal de Agricultura	0,00	2.477,22	177,60	177,60	0,00	2.299,62	15.666,78
2018-Sec. Mun. Educ, Cultur, Desport e T	0,00	402,97	15,19	15,19	0,00	387,78	817.675,46
2018-Sec. Mun. de Obras e Serviços Publ	0,00	650.350,11	99.276,61	99.276,61	13.405,50	537.668,00	1.855.093,21
2018-Sec. Mun. de Infraestrutura e Trans	0,00	1.809.928,44	93,50	93,50	0,00	1.809.834,94	0,00
2018-Sec. Mun. de Governo e Gestão Publ	0,00	6,00	6,00	6,00	0,00	0,00	170.252,83
2018-Secretaria Municipal de Planejamento	0,00	85.126,97	35,19	35,19	7.428,00	77.663,78	0,00
2018-Fundo Municipal de Meio Ambiente	0,00	0,00	0,00	0,00	0,00	0,00	0,00
2018-Fundeb	0,00	1.839,50	3,00	3,00	0,00	1.836,50	3.063,00
2018-Fundo Municipal de Saúde	0,00	36.603,23	12.538,89	12.538,89	24.064,34	0,00	37.373,95
2018-Fundo Municipal de Assistência Soci	0,00	236.453,04	0,00	0,00	1.770,00	234.683,04	624.893,66
2018-Fundo Municipal de Habitação	0,00	109.707,60	55.382,07	4.237,00	38.280,68	67.189,92	348.959,06
	0,00	1.174.887,28	0,00	0,00	0,00	1.174.887,28	1.174.887,28

RELATÓRIO RESUMIDO DA EXECUÇÃO ORÇAMENTÁRIA
 DEMONSTRATIVO DOS RESTOS A PAGAR
 POR PODER E ÓRGÃO
 ORÇAMENTOS FISCAL E DA SEGURIDADE SOCIAL
 1º bimestre de 2019 (Janeiro a Fevereiro)




R\$ 1,00

RREO - ANEXO 7 (LRF, Art. 53, inciso V)

PODER / ÓRGÃO	RESTOS A PAGAR NÃO PROCESSADOS									
	INSCRITOS		LIQUIDADOS (h)	PAGOS (i)	CANCELADOS (j)	SALDO (k) = (f+g)-(i+j)	SALDO TOTAL (l) = (e)+(k)			
	EM EXERCÍCIOS ANTERIORES (f)	EM 31 DE DEZ. EXERC. ANTERIOR (g)								
2018-Instituto de Previdência do Municip	0,00	0,00	0,00	0,00	0,00	0,00	356.412,65			
Legislativo	0,00	0,00	0,00	0,00	0,00	0,00	0,00			
Judiciário	0,00	0,00	0,00	0,00	0,00	0,00	0,00			
Munistério Público	0,00	0,00	0,00	0,00	0,00	0,00	0,00			
RESTOS A PAGAR (INTRA-ORÇAMENTÁRIO (II))	0,00	0,00	0,00	0,00	0,00	0,00	0,00			
TOTAL (III)=(I)+(II)	867.793,89	4.120.716,86	168.184,25	117.039,18	95.180,42	4.776.291,15	9.948.440,93			

RELATÓRIO RESUMIDO DA EXECUÇÃO ORÇAMENTÁRIA
 DEMONSTRATIVO DOS RESTOS A PAGAR
 POR PODER E ÓRGÃO
 ORÇAMENTOS FISCAL E DA SEGURIDADE SOCIAL
 1º bimestre de 2019 (Janeiro a Fevereiro)




R\$ 1,00

RREO - ANEXO 7 (LRF, Art. 53, inciso V)

PODER / ÓRGÃO	RESTOS A PAGAR PROCESSADOS E NÃO PROCESSADOS LIQUIDADOS EM EXERCÍCIOS ANTERIORES				
	INSCRITOS		PAGOS (c)	CANCELADOS (d)	SALDO (e) = (a+b)-(c+d)
	EM EXERCÍCIOS ANTERIORES (a)	EM 31 DE DEZ. EXERC. ANTERIOR (b)			
RESTOS A PAGAR (INTRA-ORÇAMENTÁRIO (II))	0,00	0,00	0,00	0,00	0,00

RELATÓRIO RESUMIDO DA EXECUÇÃO ORÇAMENTÁRIA
 DEMONSTRATIVO DOS RESTOS A PAGAR
 POR PODER E ÓRGÃO
 ORÇAMENTOS FISCAL E DA SEGURIDADE SOCIAL
 1º bimestre de 2019 (Janeiro a fevereiro)

RREO - ANEXO 7 (LRF, Art 53, inciso V)



R\$ 1,00


PODER / ÓRGÃO	INSCRITOS		LIQUIDADOS (h)	PAGOS (i)	CANCELADOS (j)	SALDO TOTAL (l) = (e)+(k)
	EM EXERCÍCIOS ANTERIORES (f)	EM 31 DE DEZ. EXERC. ANTERIOR (g)				
RESTOS A PAGAR (INTRA-ORÇAMENTÁRIO (II))	0,00	0,00	0,00	0,00	0,00	0,00

FONTE: SISTEMA: Aspec Informática - UNIDADE RESPONSÁVEL: Prefeitura Municipal de Santana do Araguaia - DATA DA EMISSÃO: 01/04/2019 - HORA DA EMISSÃO: 07:12:19

NOTAS: - Os movimentos de 'liquidação de restos a pagar', 'anulação de liquidação de restos a pagar', 'anulação de pagamento' e 'reinscrição' não possuem colunas específicas neste modelo do STN, tendo sido alocados na coluna mais semelhante.

- Mesmo que o balanço de 2019 esteja encerrado, neste relatório não constam os restos a pagar inscritos em 2019

JOSÉ RODRIGUES DE MIRANDA PREFEITO MUNICIPAL	RENEDEKS MARTINS GOMES CONTADOR
DENNES HEARTQUE RODRIGUES SILVA SEC. DE FINANÇAS	RODRIGO CAVANA CRUZ CONTROLADOR INTERNO



R\$ 1,00


RREO - ANEXO 8 (LDB, Art.72)

RECEITAS DO ENSINO	PREVISÃO INICIAL	PREVISÃO ATUALIZADA (a)	RECEITAS REALIZADAS	
			ATÉ O BIMESTRE (b)	% (c) = (b/a)x100
RECEITA RESULTANTE DE IMPOSTOS (caput do art. 212 da Constituição)				
1 - RECEITAS DE IMPOSTOS	5.714.890,00	5.714.890,00	1.161.015,53	20,32
1.1 - Receita resultante do imposto sobre a propriedade predial e territorial urban	520.000,00	520.000,00	359.592,76	69,15
1.1.1 - IPTU	500.000,00	500.000,00	359.592,76	71,92
1.1.2 - Multas, Juros de Mora, Dívidas Ativa e Outros Encargos do IPTU	20.000,00	20.000,00	0,00	0,00
1.2 - Receita resultante do imposto sobre transmissão 'inter vivos' - ITBI	2.420.000,00	2.420.000,00	0,00	0,00
1.2.1 - ITBI	2.400.000,00	2.400.000,00	0,00	0,00
1.2.2 - Multas, Juros de Mora, Dívidas Ativa e Outros Encargos do ITBI	20.000,00	20.000,00	0,00	0,00
1.3 - Receita resultante do imposto sobre serviços de qualquer natureza - ISS	1.224.890,00	1.224.890,00	286.501,67	23,39
1.3.1 - ISS	1.192.890,00	1.192.890,00	286.501,67	24,02
1.3.2 - Multa, juros de mora, atualização monetária e outros encargos da dívida ativa do ISS	32.000,00	32.000,00	0,00	0,00
1.4 - Receita resultante do imposto de renda retido na fonte - IRRF	1.550.000,00	1.550.000,00	514.921,10	33,22
2 - RECEITA DE TRANSFERÊNCIAS CONSTITUCIONAIS E LEGAIS	46.920.000,00	46.920.000,00	7.362.989,33	15,69
2.1 - Cota parte do FPM	29.780.000,00	29.780.000,00	4.479.570,29	15,04
2.1.1 - Parcela referente à CF, art. 159, I, alínea b	27.280.000,00	27.280.000,00	4.479.570,29	16,42
2.1.2 - Parcela referente à CF, art. 159, I, alínea d	1.200.000,00	1.200.000,00	0,00	0,00
2.1.3 - Parcela referente à CF, art. 159, I, alínea e	1.300.000,00	1.300.000,00	0,00	0,00
2.2 - Cota parte do ICMS	15.500.000,00	15.500.000,00	2.593.252,27	16,73
2.3 - ICMS - desoneração - L.C. 87/1996	160.000,00	160.000,00	0,00	0,00
2.4 - Cota parte IPI - Exportação	480.000,00	480.000,00	67.342,71	14,03
2.5 - Cota parte ITR	200.000,00	200.000,00	93.774,83	46,89
2.6 - Cota parte IPVA	800.000,00	800.000,00	129.049,23	16,13
2.7 - Cota parte IOF-ouro	0,00	0,00	0,00	0,00
3 - TOTAL DA RECEITA DE IMPOSTOS (1 + 2)	52.634.890,00	52.634.890,00	8.574.004,86	16,19


RECEITAS ADICIONAIS PARA FINANCIAMENTO DO ENSINO

RECEITAS REALIZADAS	PREVISÃO INICIAL	PREVISÃO ATUALIZADA (a)	RECEITAS REALIZADAS	
			ATÉ O BIMESTRE (b)	% (c) = (b/a)x100

RELATÓRIO RESUMIDO DA EXECUÇÃO ORÇAMENTÁRIA
 DEMONSTR. DAS RECEITAS E DESPESAS
 COM MANUTENÇÃO E DESENV. DO ENSINO - MDE
 ORÇAMENTOS FISCAL E DA SEGURIDADE SOCIAL
 1º bimestre de 2019 (Janeiro a Fevereiro)




	RECEITAS DO FUNDEB			RECEITAS REALIZADAS		
	PREVISÃO INICIAL	PREVISÃO ATUALIZADA (a)	ATÉ O BIMESTRE (b)	PREVISÃO ATUALIZADA (a)	ATÉ O BIMESTRE (b)	% (c) = (b/a)x100
4 - RECEITAS DE APLICAÇÃO FINANCEIRA DE OUTROS RECURSOS DE IMPOSTOS VINCULADOS AO ENSINO	50.000,00	50.000,00	5.444,00	50.000,00	5.444,00	10,89
5 - RECEITAS DE TRANSFERÊNCIAS DO FUNDE	4.381.000,00	4.381.000,00	2.026.708,50	4.381.000,00	2.026.708,50	46,76
5.1 - Transferências do salário-educação	1.200.000,00	1.200.000,00	235.246,98	1.200.000,00	235.246,98	19,60
5.2 - Transferências diretas - PDDE	74.000,00	74.000,00	0,00	74.000,00	0,00	0,00
5.3 - Transferências diretas - PNAE	900.000,00	900.000,00	99.927,80	900.000,00	99.927,80	11,10
5.4 - Transferências diretas - PNATE	700.000,00	700.000,00	203.826,34	700.000,00	203.826,34	29,12
5.5 - Outras transferências do FUNDE	1.500.000,00	1.500.000,00	1.487.312,00	1.500.000,00	1.487.312,00	99,15
5.6 - Aplicação financeira dos recursos do FUNDE	7.000,00	7.000,00	395,38	7.000,00	395,38	5,65
6 - RECEITAS DE TRANSFERÊNCIAS DE CONVÊNIOS	2.970.000,00	2.970.000,00	0,00	2.970.000,00	0,00	0,00
6.1 - Transferências de convênios	2.970.000,00	2.970.000,00	0,00	2.970.000,00	0,00	0,00
6.2 - Aplicação financeira dos recursos de convênios	0,00	0,00	0,00	0,00	0,00	0,00
7 - RECEITA DE OPERAÇÕES DE CRÉDITO	0,00	0,00	0,00	0,00	0,00	0,00
8 - OUTRAS RECEITAS PARA FINANCIAMENTO DO ENSINO	0,00	0,00	0,00	0,00	0,00	0,00
9 - TOTAL DAS RECEITAS ADICIONAIS PARA FINANCIAMENTO DO ENSINO (4+5+6+7+8)	7.401.000,00	7.401.000,00	2.032.152,50	7.401.000,00	2.032.152,50	27,46
FUNDEB						
RECEITAS DO FUNDEB						
10 - RECEITAS DESTINADAS AO FUNDEB	10.260.000,00	10.260.000,00	1.840.747,33	10.260.000,00	1.840.747,33	17,94
10.1 - Cota-parte FPM destinado ao Fundeb (20% de 2.1.1.1)	6.200.000,00	6.200.000,00	1.119.892,53	6.200.000,00	1.119.892,53	18,06
10.2 - Cota-parte ICMS destinado ao Fundeb (20% de 2.2)	3.500.000,00	3.500.000,00	648.313,07	3.500.000,00	648.313,07	18,52
10.3 - Cota-parte ICMS-desonerado destinado ao Fundeb (20% de 2.3)	40.000,00	40.000,00	0,00	40.000,00	0,00	0,00
10.4 - Cota-parte IPI destinado ao Fundeb (20% de 2.4)	120.000,00	120.000,00	16.835,68	120.000,00	16.835,68	14,03
10.5 - Cota-parte ITR destinado ao Fundeb (20% de 2.5)	200.000,00	200.000,00	23.443,69	200.000,00	23.443,69	11,72
10.6 - Cota-parte IPVA destinado ao Fundeb (20% de 2.6)	200.000,00	200.000,00	32.262,36	200.000,00	32.262,36	16,13
11 - RECEITAS RECEBIDAS DO FUNDEB	38.185.000,00	38.185.000,00	8.827.392,95	38.185.000,00	8.827.392,95	23,12
11.1 - Transferência de recursos do Fundeb	22.000.000,00	22.000.000,00	3.810.252,27	22.000.000,00	3.810.252,27	17,32
11.2 - Complementação da União ao Fundeb	16.000.000,00	16.000.000,00	5.017.140,68	16.000.000,00	5.017.140,68	31,36
11.3 - Receita de aplicação financeira dos recursos do Fundeb	185.000,00	185.000,00	0,00	185.000,00	0,00	0,00
12 - RESULTADO LÍQUIDO DAS TRANSFERÊNCIAS DO FUNDEB (11.1 - 10)	11.740.000,00	11.740.000,00	1.969.504,94	11.740.000,00	1.969.504,94	16,78



[SE RESULTADO LÍQUIDO DA TRANSFERÊNCIA (12)>0] = ACRÉSCIMO RESULTANTE DAS TRANSFERÊNCIAS DO FUNDEB
 [SE RESULTADO LÍQUIDO DA TRANSFERÊNCIA (12)<0] = DECRÉSCIMO RESULTANTE DAS TRANSFERÊNCIAS DO FUNDEB

DESPESAS DO FUNDEB	DOTAÇÃO INICIAL	DOTAÇÃO ATUALIZADA (d)	DESPESAS EMPENHADAS		DESPESAS LIQUIDADAS		
			ATÉ O BIMESTRE (e)	% (f)=(e/d)x100	ATÉ O BIMESTRE (g)	% (h)=(g/d)x100	
13-PAGAMENTO DOS PROFISSIONAIS DO MAGISTÉRIO	23.310.600,00	23.310.600,00	5.217.022,63	22,38	5.215.632,63	22,37	
13.1 - Com educação infantil	2.596.700,00	2.596.700,00	368.717,05	14,20	368.717,05	14,20	
13.2 - Com ensino fundamental	20.713.900,00	20.713.900,00	4.848.305,58	23,41	4.846.915,58	23,40	
14-OUTRAS DESPESAS	15.550.400,00	15.550.400,00	2.018.034,79	12,98	2.015.327,09	12,96	
14.1 - Com educação infantil	107.600,00	107.600,00	1.398,00	1,30	1.398,00	1,30	
14.2 - Com ensino fundamental	15.442.800,00	15.442.800,00	2.016.636,79	13,06	2.013.929,09	13,04	
15 - Total das despesas do Fundeb	38.861.000,00	38.861.000,00	7.235.057,42	18,62	7.230.959,72	18,61	
DEDUÇÕES PARA FINS DO LIMITE DO FUNDEB							VALOR
16-restos a pagar inscritos no exercício sem disponibilidade financeira de recursos do Fundeb					0,00	0,00	
16.1 - FUNDEB 60%					0,00	0,00	
16.2 - FUNDEB 40%					0,00	0,00	
17-Despesas custeadas com o 'superavit' financeiro do exercício ante					0,00	0,00	
17.1 - FUNDEB 60%					0,00	0,00	
17.2 - FUNDEB 40%					0,00	0,00	
18-Total das deduções consideradas para fins de limite do Fundeb (16+17)					0,00	0,00	
INDICADORES DO FUNDEB							VALOR
19-Total das despesas do FUNDEB para fins de limites (15-18)					7.230.959,72	18,61	
19.1 - Mínimo de 60% do FUNDEB na remuneração do Magistério (13-(16.1+17.1))/((11)x100)%					59,08	12,96	



19.2 - Máximo de 40% de despesa com MDE, que não remuneração do magistério
 $(14 - (16.7 + 17.2)) / ((11) \times 100) \%$

22,83 |
 18,08 |

19.3 - Máximo de 5% não aplicado no exercício $(100 - (19.1 + 19.2)) \%$

CONTROLE DA UTILIZAÇÃO DE RECURSOS NO EXERCÍCIO SUBSEQUENTE

VALOR

20 - Recursos recebidos do Fundeb em 2018 que não foram utilizados
 21 - Despesas custeadas com o saldo do item 20 até o
 1º trimestre de 2019

0,00 |
 0,00 |

MANUTENÇÃO E DESENVOLVIMENTO DO ENSINO - DESPESAS CUSTEADAS COM A RECEITA RESULTANTE DE IMPOSTOS E RECURSOS DO FUNDEB

DESPESAS COM AÇÕES TÍPICAS DE MDE

	DOTAÇÃO INICIAL	DOTAÇÃO ATUALIZADA (d)	DESPESAS EMPENHADAS		DESPESAS LIQUIDADAS	
			ATÉ O BIMESTRE (e)	% (f)=(e/d)x100	ATÉ O BIMESTRE (g)	% (h)=(g/d)x100
22-Educação infantil	3.099.210,00	3.099.210,00	375.822,25	12,13	370.455,05	11,95
22.1 - Creche	0,00	0,00	0,00	0,00	0,00	0,00
22.1.1 - Despesas custeadas com recursos do FUNDEB	0,00	0,00	0,00	0,00	0,00	0,00
22.1.2 - Despesas custeadas com outros recursos de impostos	0,00	0,00	0,00	0,00	0,00	0,00
22.2 - Pré-escola	3.099.210,00	3.099.210,00	375.822,25	12,13	370.455,05	11,95
22.2.1 - Despesas custeadas com recursos do FUNDEB	2.704.300,00	2.704.300,00	370.115,05	13,69	370.115,05	13,69
22.2.2 - Despesas custeadas com outros recursos de impostos	394.910,00	394.910,00	5.707,20	1,45	340,00	0,09
23-Ensino fundamental	36.478.700,00	36.478.700,00	7.573.449,02	20,76	7.569.351,32	20,75
23.1 - Despesas custeadas com recursos do Fundeb	36.156.700,00	36.156.700,00	7.573.449,02	20,95	7.569.351,32	20,93
23.2 - Despesas custeadas com outros recursos de impostos	322.000,00	322.000,00	0,00	0,00	0,00	0,00
24-Ensino médio	232.000,00	232.000,00	59.330,03	25,57	49.528,95	21,35
25-Ensino superior	70.000,00	70.000,00	0,00	0,00	0,00	0,00
26-Ensino profissional não integrado ao ensino regular	0,00	0,00	0,00	0,00	0,00	0,00
27-Outras	3.518.600,00	3.518.600,00	772.506,58	21,95	747.255,09	21,24
28 - Total de despesas com ações típicas de MDE (22+23+24+25+26+27)	43.398.510,00	43.398.510,00	8.781.107,88	20,23	8.736.590,41	20,13

DEDUÇÕES CONSIDERADAS PARA FINS DO LIMITE CONSTITUCIONAL


VALOR

29 - resultado líquido das transferências do Fundeb = (12)

1.969.504,94

30 - despesas custeadas com a complementação do Fundeb no exercício

1.965.418,96



RELATÓRIO RESUMIDO DA EXECUÇÃO ORÇAMENTÁRIA
 DEMONSTR. DAS RECEITAS E DESPESAS
 COM MANUTENÇÃO E DESENV. DO ENSINO - MDE
 ORÇAMENTOS FISCAL E DA SEGURIDADE SOCIAL
 1º bimestre de 2019 (Janeiro a fevereiro)

Pará
 Governo Municipal de Santana do Araguaia
 Consórcio

32-Despesas custeadas com superavit financeiro do exercício anterior de outros recursos	0,00
33-Restos a pagar inscritos no exercício sem disponibilidade financeira, de recursos de impostos vinculados ao ensino	0,00
34-Cancelamento no exercício de restos a pagar inscritos com dispon. de recursos de impostos vinculados ao ensino = (45j)	0,00
35-Total das deduções para fins do Limite constitucional(29+30+31+32+33+34+35)	3.934.933,90
36-Total das despesas para fins de Limite ((22 + 23) - 36)	4.004.882,47
37-Percentual de aplicação em MDE sobre a receita líquida de impostos ((37)/(3) x 100% - Limite constitucional 25%	46,98


OUTRAS INFORMAÇÕES PARA CONTROLE

OUTRAS DESPESAS CUSTEADAS COM RECEITAS ADICIONAIS PARA FINANCIAMENTO DO ENSINO	DOTAÇÃO INICIAL	DOTAÇÃO ATUALIZADA (d)	DESPESAS EMPENHADAS		DESPESAS LIQUIDADAS	
			ATÉ O BIMESTRE (e)	(f)=(e/d)x100 %	ATÉ O BIMESTRE (g)	(h)=(g/d)x100 %
38 - Despesas custeadas com a aplicação financeira de outros recursos de impostos vinculados ao ensino	0,00	0,00	0,00	0,00	0,00	0,00
39 - Despesas custeadas com a contribuição social do salário-educação	1.202.000,00	1.202.000,00	17.214,77	1,43	17.214,77	1,43
40 - Despesas custeadas com operações de crédito	0,00	0,00	0,00	0,00	0,00	0,00
41 - Despesas custeadas com outras receitas para financiamento do en	6.674.500,00	6.674.500,00	1.819.770,88	27,26	1.812.860,47	27,16
42 - Total das outras despesas custeadas com receitas adicionais para financiamento do ensino (39+40+41+42)	7.876.500,00	7.876.500,00	1.836.985,65	23,32	1.830.075,24	23,23
43 - Total geral das despesas com educação (44)=(28+43)	51.275.010,00	51.275.010,00	10.618.093,53	20,71	10.566.665,65	20,61

RESTOS A PAGAR INSCRITOS COM DISPONIBILIDADE FINANCEIRA DE RECURSOS DE IMPOSTOS VINCULADOS AO ENSINO	SALDO ATÉ O BIMESTRE	CANCELADO EM 2019 (j)
------------------------------------------------------------------------------------------------------	----------------------	-----------------------

Pará
 Governo Municipal de Santana do Araguaia
 Consórcio

RELATÓRIO RESUMIDO DA EXECUÇÃO ORÇAMENTÁRIA
 DEMONSTR. DAS RECEITAS E DESPESAS
 COM MANUTENÇÃO E DESENV. DO ENSINO - MDE
 ORÇAMENTOS FISCAL E DA SEGURIDADE SOCIAL
 1º bimestre de 2019 (Janeiro a Fevereiro)



	302.725,20	0,00		
44 - Restos a pagar de despesas com MDE		15,90		
44.1 - Executadas com recursos de impostos vinculados ao ensino	151.362,60			
44.2 - Executadas com recursos do FUNDEB	151.362,60	20,43		
CONTROLE DA DISPONIBILIDADE FINANCEIRA				
45-DISPONIBILIDADE FINANCEIRA EM 31 DE DEZEMBRO DE 2018				
46-(+) INGRESSO DE RECURSOS ATÉ O BIMESTRE	1.235.995,14	0,00		
47-(-) PAGAMENTOS EFETUADOS ATÉ O BIMESTRE	8.827.392,95	235.246,98		
47.1-(-) Orçamento do exercício	7.381.460,55	235.246,98		
47.2-(-) Restos a pagar	0,00	0,00		
48-(+) RECEITA DE APLICAÇÃO FINANCEIRA DOS RECURSOS ATÉ O BIMESTRE	2.681.927,54	0,00		
49-(=) DISPONIBILIDADE FINANCEIRA ATÉ O BIMESTRE	0,00	0,00		
51-(+) Ajustes	0,00	0,00		
51.1 - Retenções	0,00	0,00		
51.2 - Conciliação bancária	0,00	0,00		
52-(=) SALDO FINANCEIRO CONCILIADO	0,00	0,00		

FONTE: SISTEMA: ASPEC Informática - UNIDADE RESPONSÁVEL: Prefeitura Municipal de Santana do Araguaia - DATA DA EMISSÃO: 01/04/2019 - HORA DA EMISSÃO: 07:16:14

Notas: Limites mínimos anuais a serem cumpridos no encerramento do exercício

Art. 21, Inciso 2º, Lei 11.494/2007: Até 5% dos recursos recebidos à conta dos fundos, inclusive relativos à complementação da união, recebidos nos termos do Inciso 1º do art. 6º desta Lei, poderão ser utilizados no 1º trimestre do exercício imediatamente subsequente, mediante abertura de crédito adicional.

Caput do Artigo 212 da CF/1988.


Os valores referentes à parcela dos restos a pagar inscritos em disponibilidade financeira vinculada à educação deverão ser informadas somente no RREO do último bimestre do exercício.





Limites mínimos anuais a serem cumpridos no encerramento do exercício, no âmbito atuação prioritária, conforme LDB, art. 11, V.


Nos cinco primeiros bimestres do exercício o acompanhamento poderá ser feito com base na despesa empenhada ou na despesa liquidada. No último bimestre do exercício, o valor deverá corresponder ao total da despesa empenhada.

Essa coluna poderá ser apresentada somente no último bimestre.

RELATÓRIO RESUMIDO DA EXECUÇÃO ORÇAMENTÁRIA
DEMONSTR. DAS RECEITAS E DESPESAS
COM MANUTENÇÃO E DESENV. DO ENSINO - MDE
ORÇAMENTOS FISCAL E DA SEGURIDADE SOCIAL
1º bimestre de 2019 (Janeiro a Fevereiro)




 JOSÉ RODRIGUES DE MIRANDA PREFEITO MUNICIPAL	 RENEBEKS MARTINS GOMES CONTADOR
 DENES HENRIQUE RODRIGUES SILVA SEC. DE FINANÇAS	 RODRIGO CAMARA CRUZ CONTROLADOR INTERNO



RREO - ANEXO 12 (LC 141/2012, art.35) R\$ 1,00

RECEITAS PARA APURAÇÃO DA APLICAÇÃO EM AÇÕES E SERVIÇOS PÚBLICOS DE SAÚDE	PREVISÃO INICIAL	PREVISÃO ATUALIZADA (a)	RECEITAS REALIZADAS	
			ATÉ O BIMESTRE (b)	% (b/a)*100
RECEITAS DE IMPOSTOS LÍQUIDA (I)	6.614.890,00	6.614.890,00	1.161.015,53	17,55
Imposto Predial e Territorial Urbano - IPTU	500.000,00	500.000,00	359.592,76	71,92
Imposto Sobre Transmissão de Bens Intervivos - ITBI	2.400.000,00	2.400.000,00	0,00	0,00
Imposto Sobre Serviços de Qualquer Natureza - ISS	2.092.890,00	2.092.890,00	286.501,67	13,69
Imposto de Renda Retido na Fonte - IRRF	1.550.000,00	1.550.000,00	514.921,10	33,22
Multas, Juros de Mora e Outros Encargos de Impostos	32.000,00	32.000,00	0,00	0,00
Divida Ativa de Impostos	20.000,00	20.000,00	0,00	0,00
Multas, Juros de Mora e Outros Encargos da Dívida Ativa	20.000,00	20.000,00	0,00	0,00
RECEITAS DE TRANSFERÊNCIAS CONSTITUCIONAIS E LEGAIS (II)	54.680.000,00	54.680.000,00	9.203.736,66	16,83
Cota Parte FPM	33.480.000,00	33.480.000,00	5.599.462,82	16,72
Cota Parte ITR	400.000,00	400.000,00	117.218,52	29,30
Cota Parte IPVA	1.000.000,00	1.000.000,00	161.311,59	16,13
Cota Parte ICMS	19.000.000,00	19.000.000,00	3.241.565,34	17,06
Cota Parte IPI - Exportação	600.000,00	600.000,00	84.178,39	14,03
Compensações Financeiras Provenientes de Impostos e Transferências Constitucionais	200.000,00	200.000,00	0,00	0,00
Desoneração ICMS LC 87/97	200.000,00	200.000,00	0,00	0,00
Outras	0,00	0,00	0,00	0,00
TOTAL DE RECEITAS PARA APURAÇÃO DA APLICAÇÃO EM AÇÕES E SERVIÇOS PÚBLICOS DE SAÚDE(III) = I+II	61.294.890,00	61.294.890,00	10.364.752,19	16,91
RECEITAS ADICIONAIS PARA FINANCIAMENTO DA SAÚDE	PREVISÃO INICIAL	PREVISÃO ATUALIZADA (c)	RECEITAS REALIZADAS	% (d/c)*100
TRANSFERÊNCIAS DE RECURSOS DO SISTEMA ÚNICO DE SAÚDE - SUS	19.085.000,00	19.085.000,00	1.449.681,21	7,60
Provenientes da União	18.010.000,00	18.010.000,00	1.431.162,07	7,95
Provenientes do Estado	1.000.000,00	1.000.000,00	18.519,14	1,85
Provenientes de outros Municípios	0,00	0,00	0,00	0,00
Outras Receitas do SUS	75.000,00	75.000,00	0,00	0,00
TRANSFERÊNCIAS VOLUNTARIAS	1.700.000,00	1.700.000,00	0,00	0,00
RECEITAS DE OPERAÇÕES DE CRÉDITO VINCULADAS À SAÚDE	400.000,00	400.000,00	0,00	0,00

RELATÓRIO RESUMIDO DA EXECUÇÃO ORÇAMENTÁRIA
 DEMONSTRATIVO DAS RECEITAS DE IMPOSTOS E
 DAS DESPESAS PROPRIAS COM SAÚDE
 ORÇAMENTOS FISCAL E DA SEGURIDADE SOCIAL
 1º bimestre de 2019 (Janeiro a Fevereiro)




OUTRAS RECEITAS PARA FINANCIAMENTO DA SAÚDE	0,00	0,00	0,00	0,00	0,00
TOTAL DE RECEITAS ADICIONAIS PARA FINANCIAMENTO DA SAÚDE	21.185.000,00	21.185.000,00	1.449.681,21	6,84	

DESPESAS COM SAÚDE (por grupo de natureza de despesa)	DOTAÇÃO INICIAL	DOTAÇÃO ATUALIZADA (e)	DESPESAS EMPENHADAS		DESPESAS LIQUIDADAS	
			ATÉ O BIMESTRE (f)	(f/e) x 100	ATÉ O BIMESTRE (g)	(g/e) x 100
DESPESAS CORRENTES	34.054.885,00	34.069.885,00	2.893.942,67	8,49	2.791.599,70	8,19
Pessoal e encargos Sociais	16.682.000,00	16.687.000,00	1.473.949,04	8,83	1.473.949,04	8,83
Juros e encargos da Dívida	0,00	0,00	0,00	0,00	0,00	0,00
Outras Despesas Correntes	17.372.885,00	17.382.885,00	1.419.993,63	8,17	1.317.650,66	7,58
DESPESAS DE CAPITAL	4.735.001,00	4.720.001,00	5.331,60	0,11	5.331,60	0,11
Investimentos	4.735.001,00	4.720.001,00	5.331,60	0,11	5.331,60	0,11
Inversões Financeiras	0,00	0,00	0,00	0,00	0,00	0,00
Amortização de Dívidas	0,00	0,00	0,00	0,00	0,00	0,00
TOTAL DAS DESPESAS COM SAÚDE (IV)	38.789.886,00	38.789.886,00	2.899.274,27	7,47	2.796.931,30	7,21

DESPESAS COM SAÚDE NÃO COMPUTADAS PARA FINS DE APURAÇÃO DO PERCENTUAL MÍNIMO	DOTAÇÃO INICIAL	DOTAÇÃO ATUALIZADA	DESPESAS EMPENHADAS		DESPESAS LIQUIDADAS	
			ATÉ O BIMESTRE (h)	(h/IVf) x 100	ATÉ O BIMESTRE (i)	(i/IVg) x 100
DESPESAS COM INATIVOS E PENSIONISTAS	0,00	0,00	0,00	0,00	0,00	0,00
DESPESAS COM ASSISTÊNCIA À SAÚDE QUE NÃO ATENDE AO PRINCÍPIO DE ACESSO UNIVERSAL	0,00	0,00	0,00	0,00	0,00	0,00
DESPESAS CUSTEADAS COM OUTROS RECURSOS	21.052.500,00	21.047.500,00	1.915.933,91	9,10	1.861.309,92	8,84
Recursos de Transferências do Sistema Único de Saúde - SUS	19.085.000,00	19.080.000,00	1.864.925,21	9,77	1.810.301,22	9,49
Recursos de Operações de Crédito	0,00	0,00	0,00	0,00	0,00	0,00
Outros Recursos	1.967.500,00	1.967.500,00	51.008,70	2,59	51.008,70	2,59
OUTRAS AÇÕES E SERVIÇOS NÃO COMPUTADOS	14.305.000,00	14.300.000,00	1.345.759,44	9,41	1.292.209,95	9,04
RESTOS A PAGAR NÃO PROCESSADOS INSCRITOS INDEVIDAMENTE NO EXERCÍCIO	—	—	0,00	—	0,00	—
SEM DISPONIBILIDADE FINANCEIRA	—	—	0,00	—	0,00	—
DESPESAS CUSTEADAS COM DISPONIBILIDADE DE CAIXA VINCULADA AOS RESTOS A PAGAR CANCELADOS	0,00	0,00	0,00	0,00	0,00	0,00
DESPESAS CUSTEADAS COM RECURSOS VINCULADOS A PARCELA DO PERCENTUAL MÍNIMO	—	—	0,00	—	0,00	—

RELATÓRIO RESUMIDO DA EXECUÇÃO ORÇAMENTÁRIA
 DEMONSTRATIVO DAS RECEITAS DE IMPOSTOS E
 DAS DESPESAS PRÓPRIAS COM SAÚDE
 ORÇAMENTOS FISCAL E DA SEGURIDADE SOCIAL
 1º bimestre de 2019 (Janeiro a Fevereiro)



QUE NÃO FOI APLICADA EM AÇÕES E SERVIÇOS DE EM EXERCÍCIOS ANTERIORES	0,00	0,00	0,00	0,00	0,00	0,00	0,00
TOTAL DAS DESPESAS COM NÃO COMPUTADAS (V)	35.357.500,00	35.347.500,00	3.261.693,35	9,23	3.153.519,87	8,92	
TOTAL DAS DESPESAS COM AÇÕES E SERVIÇOS PÚBLICOS DE SAÚDE (VI)=(IV-V)	3.432.386,00	3.442.386,00	-362.419,08	-10,53	-356.588,57	-10,36	


PERCENTUAL DE APLICAÇÃO EM AÇÕES E SERVIÇOS PÚBLICOS DE SAÚDE SOBRE A RECEITAS DE IMPOSTOS LÍQ. E TRANSF. CONSTITUC. E LEGAIS - (VII%)-(VI(h ou i)/(IIIB))*100 - LIMITE CONSTITUCIONAL 15%
 VALOR REFERENTE A DIFERENÇA ENTRE O VALOR EXECUTADO E O LIMITE MÍNIMO CONSTITUCIONAL (VI(h ou i) - (15xIIIB)/100)
 -3,44
 -1.911.301,40

EXECUÇÃO DE RESTOS A PAGAR NÃO PROCESSADOS COM DISPONIBILIDADE DE CAIXA	INSCRITOS	CANCELADOS/ PRESCRITOS	PAGOS	A PAGAR	PARCELA CONSIDERADA NO LIMITE
Inscritos em 2018	0,00	0,00	0,00	0,00	0,00
Inscritos em 2017	0,00	0,00	0,00	0,00	0,00
Inscritos em 2016	0,00	0,00	0,00	0,00	0,00
Inscritos em 2015	0,00	0,00	0,00	0,00	0,00
Inscritos em exercícios anteriores a 2015	0,00	0,00	0,00	0,00	0,00
TOTAL (VIII)	0,00	0,00	0,00	0,00	0,00

CONTROLE DE RESTOS A PAGAR CANCELADOS OU PRESCRITOS PARA FINS DE APLICAÇÃO DA DISPONIBILIDADE DE CAIXA CONFORME Art 24, Par 1º, 2º	RESTOS A PAGAR CANCELADOS OU PRESCRITOS	
	SALDO INICIAL	SALDO FINAL (NÃO APLICADO)
Restos a pagar cancelados ou prescritos em 2019	0,00	0,00
Restos a pagar cancelados ou prescritos em 2018	0,00	0,00
Restos a pagar cancelados ou prescritos em 2017	0,00	0,00
Restos a pagar cancelados ou prescritos em 2016	0,00	0,00
Restos a pagar cancelados ou prescritos em exercícios anteriores a 2015	0,00	0,00
Total	0,00	0,00

LIMITE NÃO CUMPRIDO

RELATÓRIO RESUMIDO DA EXECUÇÃO ORÇAMENTÁRIA
 DEMONSTRATIVO DAS RECEITAS DE IMPOSTOS E
 DAS DESPESAS PRÓPRIAS COM SAÚDE
 ORÇAMENTOS FISCAL E DA SEGURIDADE SOCIAL
 1º bimestre de 2019 (Janeiro a Fevereiro)




CONTROLE DO VALOR REFERENTE AO PERCENTUAL MÍNIMO NÃO CUMPRIDO EM EXERCÍCIOS ANTERIORES PARA FINS DE APLICAÇÃO DOS RECURSOS VINCULADOS CONFORME ARTS 25 E 26

	SALDO INICIAL	DESPESAS CUSTEADAS NO EXERC. DE REFERENCIA	SALDO FINAL (NÃO APLICADO)
Restos a pagar cancelados ou prescritos em 2019	0,00	0,00	0,00
Restos a pagar cancelados ou prescritos em 2018	0,00	0,00	0,00
Restos a pagar cancelados ou prescritos em 2017	0,00	0,00	0,00
Restos a pagar cancelados ou prescritos em 2016	0,00	0,00	0,00
Restos a pagar cancelados ou prescritos em exercícios anteriores a 2015	0,00	0,00	0,00
Total	0,00	0,00	0,00

DESPESAS COM SAÚDE (por subfunção)	DOTAÇÃO INICIAL	DOTAÇÃO ATUALIZADA	DESPESAS EMPENHADAS		DESPESAS LIQUIDADAS	
			ATÉ O BIMESTRE (I)	(I/total I)x100	ATÉ O BIMESTRE (m)	(m/total m)x100
Atenção básica	20.292.737,00	20.297.737,00	1.112.339,57	38,37	1.067.886,09	38,18
Assistência hospitalar e ambulatorial	0,00	0,00	0,00	0,00	0,00	0,00
Suporte profilático e terapêutico	510.000,00	510.000,00	45.589,83	1,57	42.929,83	1,53
Vigilância sanitária	3.682.149,00	3.682.149,00	395.585,43	13,64	393.905,43	14,08
Vigilância epidemiológica	0,00	0,00	0,00	0,00	0,00	0,00
Alimentação e nutrição	0,00	0,00	0,00	0,00	0,00	0,00
Outras subfunções	14.305.000,00	14.300.000,00	1.345.759,44	46,42	1.292.209,95	46,20
TOTAL DE DESPESAS	38.789.886,00	38.789.886,00	2.899.274,27	100,00	2.796.931,30	100,00

FONTE: SISTEMA: Aspec Informativa - UNIDADE RESPONSÁVEL: Prefeitura Municipal de Santana do Araguaia - DATA DA EMISSÃO: 01/04/2019 - HORA DA EMISSÃO: 07:18:38

RELATÓRIO RESUMIDO DA EXECUÇÃO ORÇAMENTÁRIA
DEMONSTRATIVO DAS RECEITAS DE IMPOSTOS E
DAS DESPESAS PRÓPRIAS COM SAÚDE
ORÇAMENTOS FISCAL E DA SEGURIDADE SOCIAL
1º bimestre de 2019 (Janeiro a Fevereiro)




JOSÉ RODRIGUES DE MIRANDA
PREFEITO MUNICIPAL

RENEBEKS MARTINS GOMES
CONTADOR

DENNES HENRIQUE RODRIGUES SILVA
SEC. DE FINANÇAS

RODRIGO CAMARA CRUZ
CONTROLADOR INTERNO

RELATÓRIO RESUMIDO DA EXECUÇÃO ORÇAMENTÁRIA
DEMONSTRATIVO DAS PARCERIAS PÚBLICO-PRIVADAS
ORÇAMENTOS FISCAL E DA SEGURIDADE SOCIAL
1º bimestre de 2019 (Janeiro a Fevereiro)



FONTE: SISTEMA: Aspec Informática - UNIDADE RESPONSÁVEL: Prefeitura Municipal de Santana do Araguaia - DATA DA EMISSÃO: 01/04/2019 - HORA DA EMISSÃO: 07:19:59

 JOSÉ RODRIGUES DE MIRANDA PREFEITO MUNICIPAL	 RENEBEKS MARTINS GOMES CONTADOR
 DENIES HENRIQUE RODRIGUES SILVA SEC. DE FINANÇAS	 RODRIGO CATARINA CRUZ CONTROLADOR INTERNO

RELATÓRIO RESUMIDO DA EXECUÇÃO ORÇAMENTÁRIA
 DEMONSTRATIVO SIMPLIFICADO DO REL. RESUMIDO DA EXECUÇÃO ORÇAMENTÁRIA
 ORÇAMENTOS FISCAL E DA SEGURIDADE SOCIAL
 1º bimestre de 2019 (Janeiro a Fevereiro)

Pará
 Governo Municipal de Santana do Araguaia
 Consolidado

R\$ 1,00



LRP, Art 48, Anexo XIV	BALANÇO ORÇAMENTÁRIO	Até o Bimestre
RECEITAS		145.000.000,00
Previsão Inicial da Receita		145.000.000,00
Previsão Atualizada da Receita		21.669.287,36
Receitas Realizadas		0,00
Deficit Orçamentário		0,00
Saldos de Exercícios Anteriores (Utilizados para créditos Adicionais)		145.000.000,00
DESPESAS		0,00
Dotação inicial		145.000.000,00
Créditos Adicionais		18.924.439,68
Dotação Atualizada		18.924.439,68
Despesas Empenhadas		18.699.447,07
Despesas Liquidadas		15.965.855,66
Despesas Pagas		2.969.840,29
Superavit Orçamentário		
DESPESAS POR FUNÇÃO/SUBFUNÇÃO		Até o Bimestre
Despesas Empenhadas		18.924.439,68
Despesas Liquidadas		18.699.447,07
RECEITA CORRENTE LÍQUIDA - RCL		Até o Bimestre
Receita Corrente Líquida		110.317.777,36
RECEITAS E DESPESAS DOS REGIMES DE PREVIDÊNCIA		Até o Bimestre
Regime Próprio de Previdência dos Servidores Públicos-Plano Previdenciário		0,00
Receitas Previdenciárias Realizadas (I)		0,00
Despesas Previdenciárias Liquidadas (II)		0,00
Resultado Previdenciárias (III) = (I - II)		0,00
Regime Próprio de Previdência dos Servidores Públicos-Plano Financeiro		
Receitas Previdenciárias Realizadas (IV)		
Despesas Previdenciárias Liquidadas (V)		
Resultado Previdenciário (VI) = (IV - V)		



RESULTADOS NOMINAL E PRIMÁRIO			
	Meta fixada no AMF da LDO (a)	Resultado apurado até o bimestre (b)	% em relação a meta (b/a)
Resultado Nominal	0,00	-12.001.795,44	0,00 %
Resultado Primário	0,00	1.383.856,67	0,00 %

RESTOS A PAGAR POR PODER E MINISTÉRIO PÚBLICO				
	Inscrição	Cancelamento Até o Bimestre	Pagamento Até o Bimestre	Saldo a Pagar
RESTOS A PAGAR PROCESSADOS	9.570.995,99	57.846,84	4.340.999,37	5.229.996,62
Poder Executivo	9.570.995,99	57.846,84	4.340.999,37	5.229.996,62
Poder Legislativo	0,00	0,00	0,00	0,00
Poder Judiciário	0,00	0,00	0,00	0,00
Ministério Público	0,00	0,00	0,00	0,00
RESTOS A PAGAR NÃO PROCESSADOS	4.988.510,75	95.180,42	117.039,18	4.871.471,57
Poder Executivo	4.988.510,75	95.180,42	117.039,18	4.871.471,57
Poder Legislativo	0,00	0,00	0,00	0,00
Poder Judiciário	0,00	0,00	0,00	0,00
Ministério Público	0,00	0,00	0,00	0,00
TOTAL	14.559.506,74	153.027,26	4.458.038,55	10.101.468,19

	Valor Apurado Até o Bimestre	Limites Constitucionais Anuais	
		% Mínimo a Aplicar no Exercício	% Aplicado Até o Bimestre
DESPESAS COM AÇÕES TÍPICAS DE MANUTENÇÃO E DESENVOLVIMENTO DO ENSINO	4.004.882,47	25%	46,98
Mínimo Anual de <25%> das receitas de impostos na manutenção e desenvolvimento do Ensino	0,00	60%	0,00
Mínimo Anual de 60% do FUNDEB na Remuneração do Magistério com Ensino Fundamental e Médio	5.215.632,63	60%	59,08
Mínimo Anual de 60% do FUNDEB na Remuneração do Magistério com Educ. Infantil e Ensino Fundamental	1.965.418,96	0	43,68
Complementação da União ao FUNDEB			

Pará
 Governo Municipal de Santana do Araguaia
 Consolidação

RELATÓRIO RESUMIDO DA EXECUÇÃO ORÇAMENTÁRIA
 DEMONSTRATIVO SIMPLIFICADO DO REL. RESUMIDO DA EXECUÇÃO ORÇAMENTÁRIA
 ORÇAMENTOS FISCAL E DA SEGURIDADE SOCIAL
 1º bimestre de 2019 (Janeiro a Fevereiro)

Estado do Pará
 Pref. Mun. de Santana do Araguaia
 PUBLICADO
 Em 29/03/2019
 Pag. 0003
 Secretaria de Administração

PROJEÇÃO ATUARIAL DOS REGIMES DE PREVIDÊNCIA	EXERCÍCIO	100. EXERCÍCIO	200. EXERCÍCIO	350. EXERCÍCIO	Limites Constitucionais Anuais		
					Valor Apurado Até o Bimestre	% Mínimo a Aplicar no Exercício	% Aplicado Até o Bimestre
Piano Previdenciário	0,00	0,00	0,00	0,00			
Receitas Previdenciárias (I)	0,00	0,00	0,00	0,00			
Despesas Previdenciárias (II)	0,00	0,00	0,00	0,00			
Resultado Previdenciário (I - II)	0,00	0,00	0,00	0,00			
Piano Financeiro							
Receitas Previdenciárias (IV)							
Despesas Previdenciárias (V)							
Resultado Previdenciário (IV - V)							
DESpesas com Ações e Serviços Públicos de Saúde							
Despesas com Ações e Serviço Público de Saúde executadas com recursos de impostos					-356.588,57	15,00 %	-3,44 %
DESpesas DE CARÁTER CONTINUADO DERIVADAS DE PPP							
Total das Despesas / RCL (%)							

Fonte: Sistema: Aspec Informática - Unidade Responsável: Prefeitura Municipal de Santana do Araguaia - Data da Emissão: 01/04/2019 - Hora da Emissão: 07:38:37


RELATÓRIO RESUMIDO DA EXECUÇÃO ORÇAMENTÁRIA
DEMONSTRATIVO SIMPLIFICADO DO REL. RESUMIDO DA EXECUÇÃO ORÇAMENTÁRIA
ORÇAMENTOS FISCAL E DA SEGURIDADE SOCIAL
1º bimestre de 2019 (Janeiro a Fevereiro)






JOSÉ RODRIGUES DE MIRANDA
PREFEITO MUNICIPAL

RENEBEKS MARTINS GOMES
CONTADOR



RODRIGO CAMARA CRUZ
CONTADOR INTERNO



DENMES HENRIQUE RODRIGUES SILVA
SEC. DE FINANÇAS